



# ANEXO TRANSVERSAL ANTICORRUPCIÓN

**INFORME ANUAL 2025**

# TÉRMINOS Y SIGLAS

Auditoría Superior del Estado de Puebla	<b>ASE</b>
Anexo Transversal Anticorrupción	<b>ATA</b>
Carreteras de Cuota Puebla	<b>CCP</b>
Secretaría Anticorrupción y Buen Gobierno	<b>SABG</b>
Fiscalía General del Estado de Puebla	<b>FGE</b>
Instituto Poblano de Asistencia al Migrante	<b>IPAM</b>
Instituto de Profesionalización del Magisterio Poblano	<b>IPMP</b>
Secretaría Ejecutiva del Sistema Estatal Anticorrupción de Puebla	<b>SESEAP</b>
Mecanismos Alternativos de Solución de Controversias	<b>MASC</b>
Programa Anual de Evaluación	<b>PAE</b>
Órgano Interno de Control	<b>OIC</b>
Poder Judicial del Estado de Puebla	<b>PJEP</b>
Sistema de Evaluación del Desempeño	<b>SED</b>
Instituto de Transparencia, Acceso a la Información Pública y Protección de Datos Personales del Estado de Puebla	<b>ITAIPUE</b>
Secretaría de Planeación Finanzas y Administración	<b>SPFA</b>
Ley de Adquisiciones, Arrendamientos y Servicios del Sector Público Estatal y Municipal	<b>LAASSEPM</b>
Acceso, Rectificación, Cancelación y Oposición	<b>ARCO</b>
Micro, Pequeñas y Medianas Empresas	<b>MIPYMES</b>

# ÍNDICE

Términos y Siglas	1
Marco Normativo	3
Presentación	4
Anexo Transversal Anticorrupción	6
Poder Legislativo	12
Ejecutivo del Estado	21
Poder Judicial	23
Instituto Poblano de Asistencia al Migrante	45
Secretaría de Seguridad Pública	46
Secretaría de Planeación, Finanzas y Administración	51
Secretaría Anticorrupción y Buen Gobierno	66
Instituto de Profesionalización del Magisterio Poblano	81
Secretaría de Bienestar	82
Secretaría de Medio Ambiente, Desarrollo Sustentable y Ordenamiento Territorial	83
Secretaría de Desarrollo Económico y Trabajo	84
Secretaría de Arte y Cultura	89
Secretaría de Infraestructura	90
Secretaría de Movilidad y Transporte	94
Carreteras de Cuota Puebla	95
Secretaría Ejecutiva del Sistema Estatal Anticorrupción	96
Fiscalía General del Estado	100
Secretaría de Ciencia, Humanidades, Tecnología e Innovación	103
Anexos	105

## MARCO NORMATIVO



### **LEY DE EGRESOS DEL ESTADO DE PUEBLA, PARA EL EJERCICIO FISCAL 2025**

Artículos 97, 98 y 99. Determinan las atribuciones y responsabilidades conferidas a la Secretaría Ejecutiva del Sistema Estatal Anticorrupción como instancia rectora y a los Ejecutores de Gasto participantes en el Anexo Transversal Anticorrupción.



### **PLAN ESTADAL DE DESARROLLO 2024-2030**

Eje 5. Gobierno Transformador y de Resultados.



### **POLÍTICA ESTADAL ANTICORRUPCIÓN**

El 26 de noviembre del 2021 se publicó en el Periódico Oficial del Estado de Puebla el ACUERDO del Comité Coordinador del Sistema Estatal Anticorrupción por el que se emite la Política Estatal Anticorrupción (PEAPUEBLA).



### **LINEAMIENTOS GENERALES PARA EL SEGUIMIENTO Y EVALUACIÓN DE LOS DOCUMENTOS RECTORES Y PROGRAMAS PRESUPUESTARIOS DEL ESTADO DE PUEBLA**

Numeral 53. La Instancia Rectora Transversal informará trimestralmente a la DPD de la SPF, los resultados del seguimiento de los indicadores transversales de los Programas Presupuestarios, dentro de los diez días hábiles siguientes a la conclusión del periodo correspondiente, respecto a los indicadores que permitan verificar su avance, así como de manera anual un informe de desempeño que corresponda al avance general.



### **LINEAMIENTOS PARA LA EVALUACIÓN Y SEGUIMIENTO DE LA GESTIÓN A LOS PROGRAMAS PRESUPUESTARIOS DE LAS DEPENDENCIAS Y ENTIDADES DE LA ADMINISTRACIÓN PÚBLICA ESTADAL**

Parámetros de semaforización

# PRESENTACIÓN

En el marco de una administración pública moderna, orientada hacia la eficiencia y la rendición de cuentas, los Anexos Transversales han emergido como instrumentos estratégicos fundamentales para la planeación y ejecución del gasto público. De acuerdo con la Ley de Presupuesto y Responsabilidad Hacendaria, estos anexos representan espacios presupuestarios donde concurren diversos Programas Presupuestarios, componentes de éstos y/o unidades responsables. Su propósito primordial es destinar recursos de manera coordinada a obras, acciones y servicios vinculados con grupos específicos o problemáticas que, por su complejidad, exigen una atención integral y multidimensional.

Alineado con la Política Estatal Anticorrupción y su Programa de Implementación, el Gobierno del Estado de Puebla integró, por segundo año consecutivo, un anexo presupuestal transversal en materia anticorrupción para 2025. Este esfuerzo se formaliza en el Apartado "E" de la Transversalidad, numeral 6, titulado "Programas Presupuestarios para la Atención de las Acciones de Anticorrupción" de la Ley de Egresos del Estado de Puebla, para el Ejercicio Fiscal 2025.

La integración del Anexo Transversal Anticorrupción (ATA) en el estado responde a lo dispuesto por la Ley de Planeación para el Desarrollo del Estado de Puebla, la cual establece que el proceso de planeación debe contemplar la definición de objetivos, metas, estrategias y prioridades, así como la asignación estratégica de recursos, la delimitación de responsabilidades institucionales, la calendarización de tiempos de ejecución, la articulación de acciones mediante coordinación interinstitucional y la evaluación sistemática de resultados. Este marco normativo garantiza que los instrumentos de política pública estén alineados con los principios de gobernanza y rendición de cuentas.

El ATA en Puebla se consolida como una herramienta técnica y estratégica que permite visibilizar, cuantificar e identificar los recursos públicos destinados a prevenir, detectar, investigar y sancionar hechos de corrupción.

Para 2025, el ATA a nivel nacional registró un monto total asignado de 6 mil 372 millones 336 mil 979 pesos, con la participación de 96 instituciones, cifra que contrasta con los 2 mil 552 millones 877 mil 657 pesos y 51 instituciones de 2023, y los 5 mil 88 millones 217 mil 149 pesos y 64 instituciones de 2024.

De manera destacada, el estado de Puebla reafirmó su liderazgo como un referente a nivel nacional en la orientación estratégica de recursos públicos contra la corrupción. Puebla se ubicó entre los seis estados de la República Mexicana que cuentan con un ATA y, por segundo año consecutivo, registró el mayor presupuesto en el país. El monto ascendió a 2 mil 193 millones 273 mil 324 pesos, lo que representó el 34% del total nacional destinado a este esfuerzo.

Como un ejercicio de transparencia que también genera información sistematizada y comparable que facilita la toma de decisiones y la mejora continua de las políticas públicas en materia anticorrupción, la Secretaría Ejecutiva del Sistema Estatal Anticorrupción (SESEAP), como órgano rector en materia de prevención y combate a la corrupción, asume la responsabilidad de coordinar y supervisar el cumplimiento de los objetivos y metas vinculados al ATA. Para ello, elabora los informes trimestrales y el presente informe anual de seguimiento del ATA, documentos que permiten monitorear el avance de los componentes y/o actividades de los Programas Presupuestarios destinados a la atención de las acciones anticorrupción.

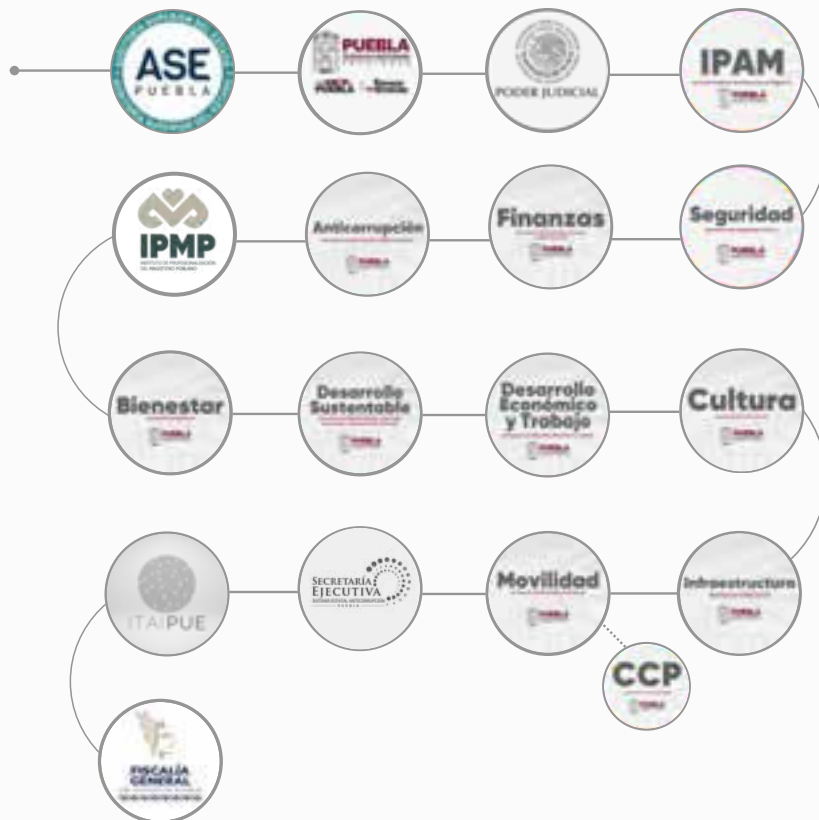
En resumen, el ATA, más allá de ser un instrumento de clasificación y seguimiento financiero, es un pilar estratégico de la política pública estatal que vincula recursos, objetivos y resultados bajo una lógica de planeación, control y rendición de cuentas. Su continuidad en Puebla representa una oportunidad para:

- Consolidar la eficiencia y eficacia del gasto público orientado a la integridad.
- Fortalecer la articulación interinstitucional en el combate a la corrupción, al ser un instrumento donde convergen diversos entes públicos.
- Promover la transparencia y el control social.
- Garantizar la sostenibilidad de las políticas anticorrupción a largo plazo.

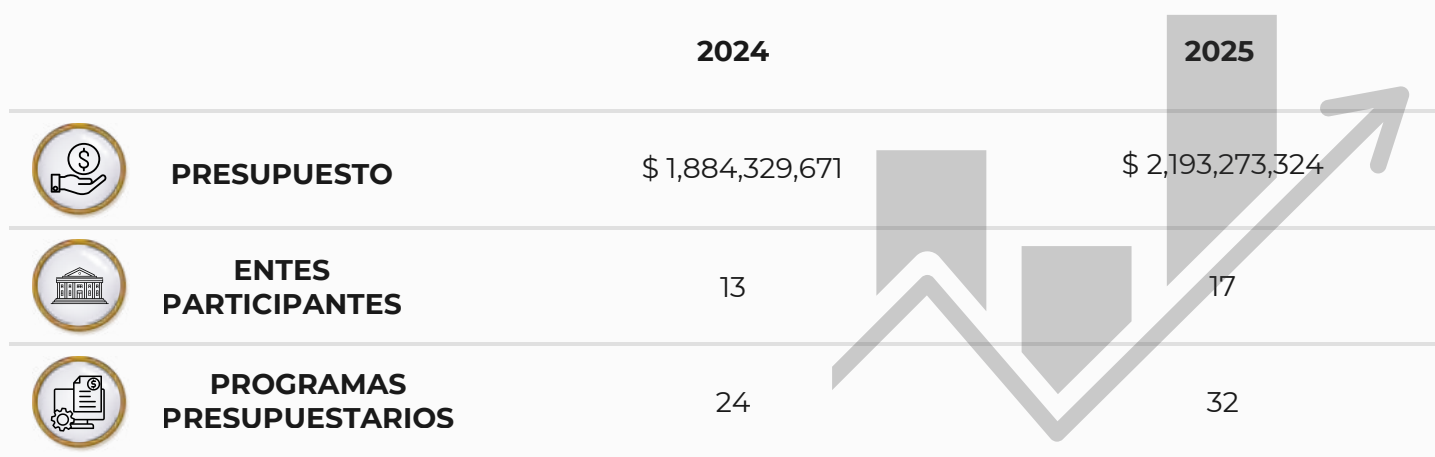
# ANEXO TRANSVERSAL ANTICORRUPCIÓN

El Anexo Transversal Anticorrupción (ATA) es una herramienta clave en la política pública estatal, diseñado para fortalecer la transparencia, la rendición de cuentas y el combate a la corrupción. Identifica los Programas Presupuestarios de los entes públicos que contribuyen al cumplimiento de la Política Estatal Anticorrupción de Puebla, lo que permite visibilizar y cuantificar los recursos orientados para la prevención, detección, investigación y sanción de actos de corrupción.

Para el Ejercicio Fiscal 2025, el ATA se publicó en la Ley de Egresos del Estado de Puebla, con la participación de diversos entes públicos con 32 Programas Presupuestario y con un incremento de presupuesto del 16% respecto al 2024.



**Ilustración 1.** Entes Públicos, Unidos Contra la Corrupción



**Ilustración 2.** Comparativa ATA Ejercicio Fiscal 2024 vs 2025

**Fuente:** SESEAP, 2025. Elaboración propia con base en la Ley de Egresos del Estado de Puebla para el Ejercicio Fiscal 2025

**Tabla 1.** Programas Presupuestarios que participan en el ATA 2025

Transversal de la Atención de las Acciones Anticorrupción			
Ramo	PP	Denominación	Importe
<b>Total</b>			<b>2,193,273,324</b>
<b>01 Poder Legislativo</b>			<b>151,657,055</b>
	R002	Fiscalización Superior	151,657,055
<b>02 Ejecutivo del Estado</b>			<b>2,252,627</b>
	E001	Gestión Ciudadana de la Oficina del Ejecutivo del Estado	2,252,627
<b>03 Poder Judicial</b>			<b>390,287,671</b>
	E002	Defensoría Pública	470,992
	R003	Sistema de Justicia	349,610,897
	R007	Impartición de Justicia Administrativa	40,205,782
<b>04 Gobernación</b>			<b>1,647,652</b>
	E010	Programa de Asistencia al Migrante Poblano	1,647,652
<b>05 Seguridad Pública</b>			<b>255,554,853</b>
	E012	Prevención Social de la Violencia y la Delincuencia	436,921
	E013	Administración del Sistema Penitenciario	131,767,080
	E014	Sistema Policial	123,350,852
<b>06 Finanzas</b>			<b>4,679,736</b>
	P004	Gestión para Resultados de la Administración Pública	2,430,037
	P005	Planeación y Evaluación Estratégica	2,249,700
<b>07 Función Pública</b>			<b>56,934,298</b>
	O001	Inhibición y Sanción de Actos de Corrupción Mecanismos de Participación y Contraloría	15,823,491
	O002	Social para la Verificación y Seguimiento de Programas	3,609,650
	O003	Fiscalización a la Gestión Pública	35,952,419
	P006	Evaluación Gubernamental para el Fortalecimiento de la Gestión	1,548,738
<b>08 Educación</b>			<b>8,413,407</b>
	E034	Profesionalización del Magisterio Poblano	8,413,407
<b>10 Bienestar</b>			<b>31,971,669</b>
	P008	Impulso al Desarrollo Integral	31,971,669
<b>11 Medio Ambiente y Ordenamiento Territorial</b>			<b>429,096</b>
	E054	Gestión del Territorio y Desarrollo Urbano	429,096
<b>14 Economía</b>			<b>268,786,888</b>
	E069	Emprendimiento y Fomento MIPYMES	181,260,399
	F002	Atracción de Inversiones	69,731,712
	F009	Encadenamiento Productivo Regional	17,794,777

Transversal de la Atención de las Acciones Anticorrupción			
Ramo	PP	Denominación	Importe
<b>15 Cultura</b>			<b>2,115,102</b>
	F003	Programa de Difusión, Fomento y Conservación del Patrimonio Cultural	2,115,102
<b>17 Infraestructura</b>			<b>165,230,908</b>
	K010	Infraestructura para el Fortalecimiento de la Seguridad y Procuración de Justicia en el Estado Fortalecimiento de la Gestión Gubernamental	117,469,490
	K011	y Servicios Públicos a través de la Infraestructura	47,761,418
<b>18 Movilidad y Transporte</b>			<b>32,661,992</b>
	E081	Fomento a la Fluidez de la Circulación Vehicular	14,856,010
	G004	Supervisión, Inspección y Vigilancia de la Operación, Conservación, Mantenimiento y Construcción de la Infraestructura de Cuota	17,805,982
<b>20 Administración</b>			<b>699,685,342</b>
	P011	Fortalecimiento a la Mejora Regulatoria	3,733,150
	P012	Diseño y Conducción de la Estrategia Digital Estatal	23,738,540
	P014	Administración Eficiente de Recursos del Gobierno del Estado	672,213,652
<b>22 Entidades No Sectorizadas</b>			<b>29,541,856</b>
	G005	Apoyo al Control y Fiscalización en Materia de Anticorrupción	29,541,856
<b>26 Instituto de Transparencia, Acceso a la Información Pública y Protección de Datos Personales del Estado de Puebla</b>			<b>7,881,274</b>
	G008	Vigilancia para Garantizar el Acceso de las Personas a la Información Pública	7,881,274
<b>27 Fiscalía General del Estado</b>			<b>83,541,897</b>
	E090	Persecución de los Delitos del Orden Común y Promoción de una Pronta, Completa y Debida Impartición de Justicia	83,541,897

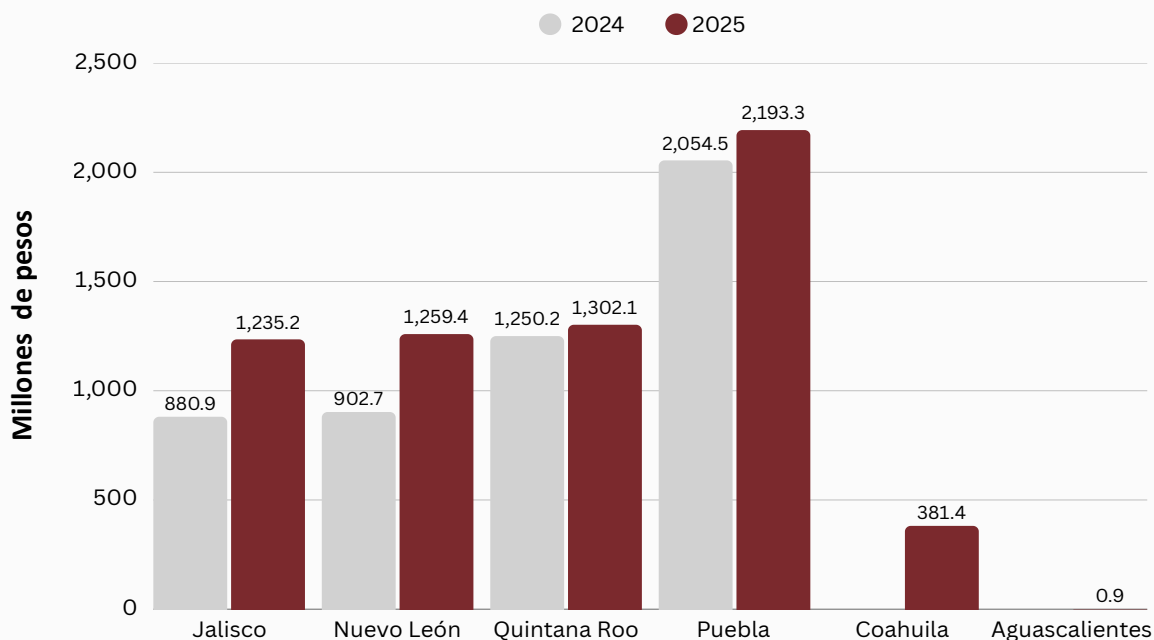
**Fuente:** SESEAP, 2025. Elaboración propia con base en la Ley de Egresos del Estado de Puebla para el Ejercicio Fiscal 2025

Con fecha 31 de julio de 2025 se publicó en el Periódico Oficial del Estado de Puebla, el Decreto del Honorable Congreso del Estado, por el que se expide la Ley de Transparencia y Acceso a la Información Pública del Estado de Puebla; la Ley de Protección de Datos Personales en Posesión de Sujetos Obligados del Estado de Puebla, así mismo se reforman las fracciones XLIV y XLV, y se adiciona la fracción XLVI, del artículo 34 de la Ley Orgánica de la Administración Pública del Estado de Puebla con lo que se materializa la extinción del Instituto de Transparencia, Acceso a la Información Pública y Protección de Datos Personales del Estado de Puebla (ITAI PUE), quien tenía bajo su responsabilidad el Programa Presupuestario G008 Vigilancia para Garantizar el Acceso de las Personas a la Información Pública.

Tras la extinción del ITAI PUE, a partir del 1 de agosto de 2025, la Secretaría Anticorrupción y Buen Gobierno del Estado de Puebla (SABG) es la responsable de garantizar la transparencia, el derecho de acceso a la información pública y la protección de datos personales en la Administración Pública Estatal y los Ayuntamientos del Estado a través del organismo desconcentrado Transparencia para Puebla y sus Municipios; por lo que, en el presente informe el avance de actividades del Programa Presupuestario G008 se encuentra en el apartado de la SABG.

En el ámbito nacional, Puebla se ubicó entre los seis estados que contó con un ATA y, por segundo año consecutivo, registró el mayor presupuesto en el país. El monto ascendió a 2 mil 193 millones 273 mil 324 pesos, lo que representa el 34% del total nacional destinado a este esfuerzo.

**Ilustración 3.** Incremento del presupuesto asignado al ATA 2024-2025



**Fuente:** SESEAP, 2025. Elaboración propia con base en el Informe sobre la situación de los Sistemas Estatales Anticorrupción, Tercer Informe Trimestral 2025

**Ilustración 4.** Estados de la República Mexicana que cuentan con ATA para el ejercicio fiscal 2025



**Fuente:** SESEAP, 2025. Elaboración propia con base en el Informe sobre la situación de los Sistemas Estatales Anticorrupción, Tercer Informe Trimestral 2025

Para el presente año, se implementaron los siguientes parámetros de semaforización para dar seguimiento al cumplimiento de las metas programadas en el ATA.

0% < 70%	≥ 70% < 80%	≥ 80% < 90%	≥ 90% ≤ 110%	> 110%
Insuficiente	Moderado	Adecuado	Aceptable	Excedido

Con base en dicha semaforización y como parte de la metodología establecida para la presentación del informe, en aquellos casos en los que los indicadores de los componentes y/o actividades no cumplen o exceden la meta programada, se señala una nota que se retoma a partir de la información proporcionada por el ente público en la ficha de seguimiento del ATA, específicamente en el apartado de resumen narrativo.

En consecuencia, en las subsecciones siguientes se expone de manera pormenorizada el grado de avance en el cumplimiento de los indicadores asociados a componentes y/o actividades alineadas al ATA, correspondientes al ejercicio fiscal 2025.

Es preciso mencionar que las Fichas de seguimiento del ATA proporcionadas por los entes públicos se encuentran disponibles en un repositorio digital en la siguiente liga electrónica:

<https://drive.google.com/drive/folders/1N6AuwYOWzQ--0o-qoUhGnJ8yRbbPGprC>



## PROGRAMA PRESUPUESTARIO: R002 FISCALIZACIÓN SUPERIOR

Componente 1, Actividad 3: Fortalecimiento de la imagen Institucional y la cultura de la rendición de cuentas

Metas programadas												
Enero	Febrero	Marzo	Abril	Mayo	Junio	Julio	Agosto	Septiembre	Octubre	Noviembre	Diciembre	Total
		25			25			25			25	100
Metas realizadas												
Enero	Febrero	Marzo	Abril	Mayo	Junio	Julio	Agosto	Septiembre	Octubre	Noviembre	Diciembre	Total
		25			25			25			25	100
Aceptable												100%

Componente 2, Actividad 2: Seguimiento a los programas anuales de auditoría vigentes para la fiscalización de Cuentas Públicas

Metas programadas												
Enero	Febrero	Marzo	Abril	Mayo	Junio	Julio	Agosto	Septiembre	Octubre	Noviembre	Diciembre	Total
					50						50	100
Metas realizadas												
Enero	Febrero	Marzo	Abril	Mayo	Junio	Julio	Agosto	Septiembre	Octubre	Noviembre	Diciembre	Total
					50						50	100
Aceptable												100%

Componente 3, Actividad 2: Elaboración de reportes para la integración del Informe Anual para el Sistema Estatal Anticorrupción de Puebla

Metas programadas												
Enero	Febrero	Marzo	Abril	Mayo	Junio	Julio	Agosto	Septiembre	Octubre	Noviembre	Diciembre	Total
											100	100
Metas realizadas												
Enero	Febrero	Marzo	Abril	Mayo	Junio	Julio	Agosto	Septiembre	Octubre	Noviembre	Diciembre	Total
											100	100
Aceptable												100%

Componente 4, Actividad 1: Coordinación de las actividades de la Auditoría Especial de Cumplimiento Financiero de la Auditoría Superior del Estado de Puebla

Metas programadas												
Enero	Febrero	Marzo	Abril	Mayo	Junio	Julio	Agosto	Septiembre	Octubre	Noviembre	Diciembre	Total
		25			25			20			100	170
Metas realizadas												
Enero	Febrero	Marzo	Abril	Mayo	Junio	Julio	Agosto	Septiembre	Octubre	Noviembre	Diciembre	Total
		25			25			20			100	170
Aceptable												100%

Componente 4, Actividad 2: Elaboración de las cédulas de resultados finales y observaciones preliminares para la fiscalización de la Cuenta Pública Estatal 2024, con enfoque de Auditoría de Cumplimiento Financiero

Metas programadas												
Enero	Febrero	Marzo	Abril	Mayo	Junio	Julio	Agosto	Septiembre	Octubre	Noviembre	Diciembre	Total
											100	100
Metas realizadas												
Enero	Febrero	Marzo	Abril	Mayo	Junio	Julio	Agosto	Septiembre	Octubre	Noviembre	Diciembre	Total
											57	57
En proceso												57%

Derivado del proceso de fiscalización y con fundamento en la Ley de Rendición de Cuentas y Fiscalización del Estado de Puebla, así como del Programa Anual de Auditorías 2025, se realizó la elaboración de cédulas de resultados finales y observaciones preliminares de las cuentas públicas 2024, teniendo un avance del 57% respecto de la notificación y levantamiento de las mismas para los 74 entes fiscalizados de orden estatal, esto debido a que las Entidades Fiscalizadas solicitaron ampliación de plazo para responder el requerimiento notificado a la orden de auditoría, aunado a que se solicitaron requerimientos de información adicionales.

Componente 4 Actividad 3: Elaboración de las cédulas de resultados finales y observaciones preliminares para la fiscalización de las Cuentas Públicas Municipales 2024, con enfoque de Auditoría de Cumplimiento Financiero

Metas programadas													
Enero	Febrero	Marzo	Abril	Mayo	Junio	Julio	Agosto	Septiembre	Octubre	Noviembre	Diciembre	Total	
												100	100
Metas realizadas													
Enero	Febrero	Marzo	Abril	Mayo	Junio	Julio	Agosto	Septiembre	Octubre	Noviembre	Diciembre	Total	
												98	98
Aceptable												98%	

Componente 4, Actividad 4: Elaboración de las cédulas de revisión del expediente unitario de obra pública y servicio relacionado y cédulas de revisión física a obra pública y servicios relacionados con la misma, correspondientes a la fiscalización de la Cuenta Pública 2024

Metas programadas													
Enero	Febrero	Marzo	Abril	Mayo	Junio	Julio	Agosto	Septiembre	Octubre	Noviembre	Diciembre	Total	
												100	100
Metas realizadas													
Enero	Febrero	Marzo	Abril	Mayo	Junio	Julio	Agosto	Septiembre	Octubre	Noviembre	Diciembre	Total	
												100	100
Aceptable												100%	

Componente 4, Actividad 6: Integración de los informes individuales y generales mandatados en la Ley de Rendición de Cuentas y Fiscalización Superior del Estado de Puebla

Metas programadas												
Enero	Febrero	Marzo	Abril	Mayo	Junio	Julio	Agosto	Septiembre	Octubre	Noviembre	Diciembre	Total
			100									100
Metas realizadas												
Enero	Febrero	Marzo	Abril	Mayo	Junio	Julio	Agosto	Septiembre	Octubre	Noviembre	Diciembre	Total
			100									100
Aceptable												100%

Componente 4, Actividad 7: Acompañamiento jurídico, en materia de cumplimiento financiero, para la elaboración de auditorías, informes y reportes

Metas programadas												
Enero	Febrero	Marzo	Abril	Mayo	Junio	Julio	Agosto	Septiembre	Octubre	Noviembre	Diciembre	Total
		100			100			100			100	400
Metas realizadas												
Enero	Febrero	Marzo	Abril	Mayo	Junio	Julio	Agosto	Septiembre	Octubre	Noviembre	Diciembre	Total
		100			100			100			100	400
Aceptable												100%

Componente 5, Actividad 1: Coordinación de las actividades de la Auditoría Especial de Evaluación de Desempeño de la Auditoría Superior del Estado de Puebla

Metas programadas												
Enero	Febrero	Marzo	Abril	Mayo	Junio	Julio	Agosto	Septiembre	Octubre	Noviembre	Diciembre	Total
		25			25			25			25	100
Metas realizadas												
Enero	Febrero	Marzo	Abril	Mayo	Junio	Julio	Agosto	Septiembre	Octubre	Noviembre	Diciembre	Total
		25			25			25			25	100
Aceptable												100%

Componente 5, Actividad 2: Elaboración de las cédulas de resultados preliminares de Auditoría de Desempeño Estatal

Metas programadas												
Enero	Febrero	Marzo	Abril	Mayo	Junio	Julio	Agosto	Septiembre	Octubre	Noviembre	Diciembre	Total
					50						50	100
Metas realizadas												
Enero	Febrero	Marzo	Abril	Mayo	Junio	Julio	Agosto	Septiembre	Octubre	Noviembre	Diciembre	Total
					0						54.05	54.05
En proceso												54.05%

De acuerdo, con las funciones y atribuciones de la Auditoría de Desempeño Estatal se han notificado el 54.05% de Cédulas de Resultados Preliminares de la Cuenta Pública 2024, lo anterior de conformidad con el calendario emitido por Auditoría Especial de Cumplimiento Financiero.

Componente 5, Actividad 3: Elaboración de las cédulas de resultados preliminares de Auditoría de Desempeño Municipal

Metas programadas												
Enero	Febrero	Marzo	Abril	Mayo	Junio	Julio	Agosto	Septiembre	Octubre	Noviembre	Diciembre	Total
					49.80						50.20	100
Metas realizadas												
Enero	Febrero	Marzo	Abril	Mayo	Junio	Julio	Agosto	Septiembre	Octubre	Noviembre	Diciembre	Total
					0						98.40	98.40
Aceptable												98.40%

Componente 6, Actividad 1: Coordinación de la fiscalización con métodos y técnicas forenses

Metas programadas												
Enero	Febrero	Marzo	Abril	Mayo	Junio	Julio	Agosto	Septiembre	Octubre	Noviembre	Diciembre	Total
		25			25			25			25	100
Metas realizadas												
Enero	Febrero	Marzo	Abril	Mayo	Junio	Julio	Agosto	Septiembre	Octubre	Noviembre	Diciembre	Total
		25			25			25			25	100
Aceptable												100%

Componente 6, Actividad 2: Detección de posibles irregularidades y fraudes que afecten las haciendas públicas estatales y/o municipales

Metas programadas												
Enero	Febrero	Marzo	Abril	Mayo	Junio	Julio	Agosto	Septiembre	Octubre	Noviembre	Diciembre	Total
				50						50		100
Metas realizadas												
Enero	Febrero	Marzo	Abril	Mayo	Junio	Julio	Agosto	Septiembre	Octubre	Noviembre	Diciembre	Total
				50						50		100
Aceptable												100%

Componente 6, Actividad 3: Elaboración de informes de resultados y dictámenes técnico jurídicos

Metas programadas												
Enero	Febrero	Marzo	Abril	Mayo	Junio	Julio	Agosto	Septiembre	Octubre	Noviembre	Diciembre	Total
						50					50	100
Metas realizadas												
Enero	Febrero	Marzo	Abril	Mayo	Junio	Julio	Agosto	Septiembre	Octubre	Noviembre	Diciembre	Total
						16.67					83.33	100
Aceptable												100%

Componente 7, Actividad 3: Radicación de expedientes de procedimientos de responsabilidad administrativa remitidos por la autoridad investigadora por la probable comisión de faltas administrativas graves

Metas programadas												
Enero	Febrero	Marzo	Abril	Mayo	Junio	Julio	Agosto	Septiembre	Octubre	Noviembre	Diciembre	Total
					100						100	200
Metas realizadas												
Enero	Febrero	Marzo	Abril	Mayo	Junio	Julio	Agosto	Septiembre	Octubre	Noviembre	Diciembre	Total
					100						100	200
Aceptable												100%

Componente 7, Actividad 4: Atención y trámite a los asuntos judiciales y administrativos en los que la Auditoría Superior del Estado de Puebla sea parte

Metas programadas												
Enero	Febrero	Marzo	Abril	Mayo	Junio	Julio	Agosto	Septiembre	Octubre	Noviembre	Diciembre	Total
					50						50	100
Metas realizadas												
Enero	Febrero	Marzo	Abril	Mayo	Junio	Julio	Agosto	Septiembre	Octubre	Noviembre	Diciembre	Total
					50						50	100
Aceptable												100%



## PROGRAMA PRESUPUESTARIO: E001 GESTIÓN CIUDADANA DE LA OFICINA DEL EJECUTIVO DEL ESTADO

Componente 1, Actividad 1: Admisión de peticiones ciudadanas a través las giras y eventos de trabajo

Metas programadas												
Enero	Febrero	Marzo	Abril	Mayo	Junio	Julio	Agosto	Septiembre	Octubre	Noviembre	Diciembre	Total
		800			800			1500			1500	4600
Metas realizadas												
Enero	Febrero	Marzo	Abril	Mayo	Junio	Julio	Agosto	Septiembre	Octubre	Noviembre	Diciembre	Total
577	435	820	717	444	793	871	793	561	897	847	709	8464
Excedido												184%

Se reporta un cumplimiento respecto a la meta originalmente programada, lo cual representa un desempeño excedido que responde directamente a una dinámica de transparencia proactiva y proximidad social, misma que, durante el periodo que se reporta, el incremento en las giras de trabajo y eventos públicos del Titular del Ejecutivo en las diversas regiones del estado funcionaron como catalizadores de la demanda ciudadana, consolidando al Gobierno como una instancia receptiva y de puertas abiertas.

Al ser un indicador cuya naturaleza es intrínsecamente variable y sujeta a la demanda externa, el registro de peticiones refleja un fortalecimiento en la confianza de la población hacia los canales institucionales, donde es imperativo destacar que, durante el último trimestre, la ocurrencia de contingencias ambientales en la región de la Sierra Norte reorientó las prioridades institucionales y la presencia física y permanente del Ejecutivo en las zonas afectadas por las inundaciones facilitó un canal de captación directa de necesidades urgentes, lo que derivó en un volumen extraordinario de peticiones en materia de reconstrucción de infraestructura, restablecimiento de servicios básicos y apoyos de bienestar social.

Este excedente administrativo fue atendido con capacidad plena, garantizando el registro, folio y gestión de las solicitudes y este sobrecumplimiento no solo valida la operatividad como dependencia, sino que documenta la capacidad de respuesta inmediata del Estado ante situaciones de crisis, asegurando que la demanda social generada por la emergencia fuera canalizada con orden y legalidad hacia las instancias ejecutoras para su pronta resolución.



**PODER JUDICIAL**  
DEL ESTADO DE PUEBLA

**PROGRAMA PRESUPUESTARIO: E002**  
**DEFENSORÍA PÚBLICA**

Componente 3, Actividad 1: Realización de capacitaciones al personal del Instituto de la Defensoría Pública, tanto formativas en lo jurisdiccional como en temas de derechos humanos y género

Metas programadas												
Enero	Febrero	Marzo	Abril	Mayo	Junio	Julio	Agosto	Septiembre	Octubre	Noviembre	Diciembre	Total
1	1	1	1	1	1	1	1	1	1	1	1	12
Metas realizadas												
Enero	Febrero	Marzo	Abril	Mayo	Junio	Julio	Agosto	Septiembre	Octubre	Noviembre	Diciembre	Total
1	1	1	1	1	1	1	2	0	1	1	1	12
Aceptable												100%

## PROGRAMA PRESUPUESTARIO: R003

### SISTEMA DE JUSTICIA

Componente 3, Actividad 13: Implementación de publicaciones en el portal institucional o redes sociales del Poder Judicial en materia de transparencia proactiva

Metas programadas												
Enero	Febrero	Marzo	Abril	Mayo	Junio	Julio	Agosto	Septiembre	Octubre	Noviembre	Diciembre	Total
					1						1	2
Metas realizadas												
Enero	Febrero	Marzo	Abril	Mayo	Junio	Julio	Agosto	Septiembre	Octubre	Noviembre	Diciembre	Total
					1						1	2
Aceptable												100%

Componente 3, Actividad 14: Implementación de revisiones de las obligaciones de transparencia en la Plataforma Nacional de Transparencia publicadas por el Poder Judicial del Estado de Puebla

Metas programadas												
Enero	Febrero	Marzo	Abril	Mayo	Junio	Julio	Agosto	Septiembre	Octubre	Noviembre	Diciembre	Total
1			1			1			1			4
Metas realizadas												
Enero	Febrero	Marzo	Abril	Mayo	Junio	Julio	Agosto	Septiembre	Octubre	Noviembre	Diciembre	Total
1			1			1			1			4
Aceptable												100%

Componente 3, Actividad 15: Atención a solicitudes de acceso a la información pública y de ejercicio de derecho de acceso, rectificación, cancelación y oposición de datos personales

Metas programadas												
Enero	Febrero	Marzo	Abril	Mayo	Junio	Julio	Agosto	Septiembre	Octubre	Noviembre	Diciembre	Total
40	40	40	40	40	40	40	40	40	40	40	40	480
Metas realizadas												
Enero	Febrero	Marzo	Abril	Mayo	Junio	Julio	Agosto	Septiembre	Octubre	Noviembre	Diciembre	Total
49	37	49	31	19	29	16	54	58	8	4	10	364
Moderado												75.83%

Se hace constar que la actividad de esta Unidad de Transparencia se activa estrictamente bajo el esquema de demanda ciudadana, dado que el ingreso de solicitudes de acceso a la información y derechos ARCO depende exclusivamente del interés de los particulares, este Sujeto Obligado carece de control sobre el volumen de requerimientos recibidos en el periodo.

Al respecto, se informa que la meta establecida no se alcanzó de manera satisfactoria; lo anterior se atribuye, primordialmente, a dos factores ajenos a la operatividad interna. El primero derivado de la transición en la operación de la Plataforma Nacional de Transparencia, ya que, se registraron múltiples fallas técnicas que afectaron el canal principal de recepción de solicitudes; y el segundo, dado que el número de ingresos se mantuvo por debajo de las proyecciones institucionales al ser un ejercicio condicionado a la voluntad del solicitante.

Esta actividad fortalece el ejercicio de los derechos de la ciudadanía en el combate a la corrupción, ya que brinda información que puede abonar en contra de los posibles actos de corrupción de las autoridades.

Componente 3, Actividad 18: Difusión de boletines informativos en medios de comunicación

Metas programadas												
Enero	Febrero	Marzo	Abril	Mayo	Junio	Julio	Agosto	Septiembre	Octubre	Noviembre	Diciembre	Total
20	20	20	20	20	20	20	20	20	20	20	20	240
Metas realizadas												
Enero	Febrero	Marzo	Abril	Mayo	Junio	Julio	Agosto	Septiembre	Octubre	Noviembre	Diciembre	Total
20	20	20	20	20	20	20	20	20	20	20	20	240
Aceptable												100%

Componente 4, Actividad 2: Atención de peticiones ciudadanas presentadas al Poder Judicial del Estado de Puebla

Metas programadas												
Enero	Febrero	Marzo	Abril	Mayo	Junio	Julio	Agosto	Septiembre	Octubre	Noviembre	Diciembre	Total
1	1	1	1	1	1	1	1	1	1	1	1	12
Metas realizadas												
Enero	Febrero	Marzo	Abril	Mayo	Junio	Julio	Agosto	Septiembre	Octubre	Noviembre	Diciembre	Total
1	1	1	1	1	1	1	1	1	1	1	1	12
Aceptable												100%

Componente 4, Actividad 6: Realización del ejercicio de programación de metas institucionales del Poder Judicial del Estado

Metas programadas												
Enero	Febrero	Marzo	Abril	Mayo	Junio	Julio	Agosto	Septiembre	Octubre	Noviembre	Diciembre	Total
								1				1
Metas realizadas												
Enero	Febrero	Marzo	Abril	Mayo	Junio	Julio	Agosto	Septiembre	Octubre	Noviembre	Diciembre	Total
								1				1
Aceptable												100%

Componente 4, Actividad 7: Realización del seguimiento del avance de indicadores estratégicos del Poder Judicial del Estado de Puebla

Metas programadas												
Enero	Febrero	Marzo	Abril	Mayo	Junio	Julio	Agosto	Septiembre	Octubre	Noviembre	Diciembre	Total
1			1			1			1			4
Metas realizadas												
Enero	Febrero	Marzo	Abril	Mayo	Junio	Julio	Agosto	Septiembre	Octubre	Noviembre	Diciembre	Total
1				1		1			1			4
Aceptable												100%

Componente 4, Actividad 8: Actualización del catálogo de regulaciones, trámites y servicios del Poder Judicial del Estado de Puebla

Metas programadas												
Enero	Febrero	Marzo	Abril	Mayo	Junio	Julio	Agosto	Septiembre	Octubre	Noviembre	Diciembre	Total
		1			1			1			1	4
Metas realizadas												
Enero	Febrero	Marzo	Abril	Mayo	Junio	Julio	Agosto	Septiembre	Octubre	Noviembre	Diciembre	Total
		1			1			1			1	4
Aceptable												100%

Componente 4, Actividad 9: Realización de reuniones con los organismos especializados en la política de mejora regulatoria

Metas programadas												
Enero	Febrero	Marzo	Abril	Mayo	Junio	Julio	Agosto	Septiembre	Octubre	Noviembre	Diciembre	Total
					1						1	2
Metas realizadas												
Enero	Febrero	Marzo	Abril	Mayo	Junio	Julio	Agosto	Septiembre	Octubre	Noviembre	Diciembre	Total
					1						1	2
Aceptable												100%

Componente 4, Actividad 10: Realización de capacitaciones para el personal del Poder Judicial del Estado de Puebla, con enfoque de perspectiva de género y derechos humanos

Metas programadas												
Enero	Febrero	Marzo	Abril	Mayo	Junio	Julio	Agosto	Septiembre	Octubre	Noviembre	Diciembre	Total
		3		1	1			1	1	3		10
Metas realizadas												
Enero	Febrero	Marzo	Abril	Mayo	Junio	Julio	Agosto	Septiembre	Octubre	Noviembre	Diciembre	Total
		3		1	1		1			1	3	10
Aceptable												100%

Componente 4, Actividad 11: Implementación de la actualización al Plan de Trabajo del Comité de Ética y Prevención de Conflictos de Interés

Metas programadas												
Enero	Febrero	Marzo	Abril	Mayo	Junio	Julio	Agosto	Septiembre	Octubre	Noviembre	Diciembre	Total
		1										1
Metas realizadas												
Enero	Febrero	Marzo	Abril	Mayo	Junio	Julio	Agosto	Septiembre	Octubre	Noviembre	Diciembre	Total
		1										1
Aceptable												100%

Componente 4, Actividad 12: Realización de difusiones del Código de Ética y Conducta del Poder Judicial del Estado de Puebla

Metas programadas												Total
Enero	Febrero	Marzo	Abril	Mayo	Junio	Julio	Agosto	Septiembre	Octubre	Noviembre	Diciembre	Total
					1					1		2
Metas realizadas												Total
Enero	Febrero	Marzo	Abril	Mayo	Junio	Julio	Agosto	Septiembre	Octubre	Noviembre	Diciembre	Total
					1						1	2
Aceptable												100%

Componente 4, Actividad 13: Elaboración de contenidos en materia de género y derechos humanos

Metas programadas												Total
Enero	Febrero	Marzo	Abril	Mayo	Junio	Julio	Agosto	Septiembre	Octubre	Noviembre	Diciembre	Total
		2			2			2		2		8
Metas realizadas												Total
Enero	Febrero	Marzo	Abril	Mayo	Junio	Julio	Agosto	Septiembre	Octubre	Noviembre	Diciembre	Total
		2			2			2		2		8
Aceptable												100%

Componente 5, Actividad 1: Elaboración del Informe de la Cuenta Pública del Poder Judicial del Estado de Puebla

Metas programadas												
Enero	Febrero	Marzo	Abril	Mayo	Junio	Julio	Agosto	Septiembre	Octubre	Noviembre	Diciembre	Total
	1											1
Metas realizadas												
Enero	Febrero	Marzo	Abril	Mayo	Junio	Julio	Agosto	Septiembre	Octubre	Noviembre	Diciembre	Total
	1											1
Aceptable												100%

Componente 5, Actividad 18: Atención de solicitudes de consulta de documentos en resguardo del archivo judicial

Metas programadas												
Enero	Febrero	Marzo	Abril	Mayo	Junio	Julio	Agosto	Septiembre	Octubre	Noviembre	Diciembre	Total
		70			70			50			50	240
Metas realizadas												
Enero	Febrero	Marzo	Abril	Mayo	Junio	Julio	Agosto	Septiembre	Octubre	Noviembre	Diciembre	Total
		71			78			55			72	276
Excedido												115%

Se atendieron 72 solicitudes de consulta que debidamente cumplieran con los requisitos.

Esta actividad fortalece el ejercicio de los derechos de la ciudadanía en el combate a la corrupción, ya que brinda información que puede abonar en contra de los posibles actos de corrupción de las autoridades.

Componente 5, Actividad 20: Atención de solicitudes de devolución de documentos, recibidas por el sistema electrónico de control y gestión judicial

Metas programadas												Total
Enero	Febrero	Marzo	Abril	Mayo	Junio	Julio	Agosto	Septiembre	Octubre	Noviembre	Diciembre	Total
		1600			1600			1600			1600	6400
Metas realizadas												Total
Enero	Febrero	Marzo	Abril	Mayo	Junio	Julio	Agosto	Septiembre	Octubre	Noviembre	Diciembre	Total
		1887			1642			1787			1698	7014
Aceptable												109.59%

Componente 5, Actividad 23: Integración de cajas AG-19 del fondo Distrito Judicial de Huejotzingo, con documentos estabilizados, foliados y registrados

Metas programadas												Total
Enero	Febrero	Marzo	Abril	Mayo	Junio	Julio	Agosto	Septiembre	Octubre	Noviembre	Diciembre	Total
											87	87
Metas realizadas												Total
Enero	Febrero	Marzo	Abril	Mayo	Junio	Julio	Agosto	Septiembre	Octubre	Noviembre	Diciembre	Total
											87	87
Aceptable												100%

Componente 6, Actividad 2: Recepción de solicitudes de mediación en materia familiar, civil, mercantil y vecinal

Metas programadas												
Enero	Febrero	Marzo	Abril	Mayo	Junio	Julio	Agosto	Septiembre	Octubre	Noviembre	Diciembre	Total
300	300	300	300	300	300	200	300	300	720	650	430	4400
Metas realizadas												
Enero	Febrero	Marzo	Abril	Mayo	Junio	Julio	Agosto	Septiembre	Octubre	Noviembre	Diciembre	Total
412	403	396	366	418	350	253	445	446	489	397	246	4621
Aceptable												105.02%

Componente 6, Actividad 3: Apertura de expedientes de mediación

Metas programadas												
Enero	Febrero	Marzo	Abril	Mayo	Junio	Julio	Agosto	Septiembre	Octubre	Noviembre	Diciembre	Total
150	150	150	150	150	100	150	150	150	390	390	350	2430
Metas realizadas												
Enero	Febrero	Marzo	Abril	Mayo	Junio	Julio	Agosto	Septiembre	Octubre	Noviembre	Diciembre	Total
175	237	241	237	237	214	141	241	236	266	194	144	2563
Aceptable												105.47%

## Componente 6, Actividad 4: Recepción de solicitudes de mediación en línea

Metas programadas												
Enero	Febrero	Marzo	Abril	Mayo	Junio	Julio	Agosto	Septiembre	Octubre	Noviembre	Diciembre	Total
3	5	5	5	5	3	5	30	30	105	105	100	401
Metas realizadas												
Enero	Febrero	Marzo	Abril	Mayo	Junio	Julio	Agosto	Septiembre	Octubre	Noviembre	Diciembre	Total
27	25	23	46	35	23	36	52	43	48	48	31	437
Aceptable												108.98%

Componente 6, Actividad 5: Realización de llamadas telefónicas para el seguimiento a las constancias de acuerdo suscritas en el Centro de Justicia Alternativa que por su relevancia o naturaleza lo ameritan

Metas programadas												
Enero	Febrero	Marzo	Abril	Mayo	Junio	Julio	Agosto	Septiembre	Octubre	Noviembre	Diciembre	Total
5	10	10	10	10	10	10	10	10	10	10	5	110
Metas realizadas												
Enero	Febrero	Marzo	Abril	Mayo	Junio	Julio	Agosto	Septiembre	Octubre	Noviembre	Diciembre	Total
5	10	10	4	7	20	7	6	15	13	8	5	110
Aceptable												100%

Componente 6, Actividad 6: Realización de jornadas de Mecanismos Alternativos de Solución de Controversias en el Estado de Puebla

Metas programadas												
Enero	Febrero	Marzo	Abril	Mayo	Junio	Julio	Agosto	Septiembre	Octubre	Noviembre	Diciembre	Total
1	1	1	2	2	1	1	1	2	3	2	2	19
Metas realizadas												
Enero	Febrero	Marzo	Abril	Mayo	Junio	Julio	Agosto	Septiembre	Octubre	Noviembre	Diciembre	Total
2	2	4	3	3	1	2	1	1	0	0	0	19
Aceptable												100%

Componente 6, Actividad 7: Suscripción de acuerdos a través del Órgano Especializado en Mecanismos Alternativos de Solución de Controversias en Materia Penal

Metas programadas												
Enero	Febrero	Marzo	Abril	Mayo	Junio	Julio	Agosto	Septiembre	Octubre	Noviembre	Diciembre	Total
25	30	30	30	30	30	9	15	13	2	2	2	218
Metas realizadas												
Enero	Febrero	Marzo	Abril	Mayo	Junio	Julio	Agosto	Septiembre	Octubre	Noviembre	Diciembre	Total
20	5	5	20	18	16	9	21	18	16	9	17	174
Moderado												79.82%

Si bien durante el cuarto trimestre de 2025 se obtuvieron mayores acuerdos reparatorios que los programados para dicho periodo, en el global anualizado se presenta un cumplimiento del 79.82%, derivado principalmente del incumplimiento de los supuestos previstos para la intervención del órgano especializado en materia penal del

Centro de Justicia Alternativa, específicamente aquellos relacionados con que la autoridad competente solicite formalmente dicha intervención y remita la documentación completa para el desahogo del mecanismo correspondiente. En este sentido, el número de acuerdos reparatorios celebrados registró una disminución respecto al ejercicio anterior, atribuible a diversos factores estructurales y normativos que impactaron directamente la operatividad de los Mecanismos Alternativos de Solución de Controversias en materia penal, entre ellos: la reducción en las derivaciones efectuadas por la autoridad competente, la improcedencia de algunos asuntos derivados conforme al artículo 187 del Código Nacional de Procedimientos Penales, así como la inadmisibilidad de casos por falta de canalización de carpetas de investigación o ausencia de información esencial para la atención del mecanismo.

Componente 6, Actividad 8: Implementación de estrategias de difusión de Mecanismos Alternativos de Solución de Controversias

Metas programadas												
Enero	Febrero	Marzo	Abril	Mayo	Junio	Julio	Agosto	Septiembre	Octubre	Noviembre	Diciembre	Total
1	1	1	1	1	1		1	1	1	1		10
Metas realizadas												
Enero	Febrero	Marzo	Abril	Mayo	Junio	Julio	Agosto	Septiembre	Octubre	Noviembre	Diciembre	Total
2	1	1	1	1	1		0	2	0	2		11
Aceptable												110%

Componente 8, Actividad 1: Realización de acciones que fortalecen la formación, capacitación y actualización para personas servidoras públicas del Poder Judicial y público en general

Metas programadas												
Enero	Febrero	Marzo	Abril	Mayo	Junio	Julio	Agosto	Septiembre	Octubre	Noviembre	Diciembre	Total
2	3	3	5	1	2	3	2	1	3	2		27
Metas realizadas												
Enero	Febrero	Marzo	Abril	Mayo	Junio	Julio	Agosto	Septiembre	Octubre	Noviembre	Diciembre	Total
2	3	3	3	1	4	1	3	1	3	2	1	27
Aceptable												100%

Componente 8, Actividad 2: Emisión de convocatorias de certificaciones en diversas materias para personas servidoras públicas del Poder Judicial y usuarios en general

Metas programadas												
Enero	Febrero	Marzo	Abril	Mayo	Junio	Julio	Agosto	Septiembre	Octubre	Noviembre	Diciembre	Total
		1				1			1			3
Metas realizadas												
Enero	Febrero	Marzo	Abril	Mayo	Junio	Julio	Agosto	Septiembre	Octubre	Noviembre	Diciembre	Total
		1				0					1	2
Insuficiente												66.67%

Para el cumplimiento de este rubro, la Escuela Estatal de Formación Judicial emitió la convocatoria dirigida a las y los egresados del Diplomado sobre el Nuevo Código Nacional de Procedimientos Civiles y Familiares, en sus dos ediciones, interesados en presentar el examen de competencias para su acreditación como capacitadoras y capacitadores. Con ello, se reguló y transparentó el procedimiento de evaluación, fortaleciendo los procesos de profesionalización y certificación de competencias, y dando cumplimiento a las metas establecidas para la formación de perfiles especializados en la implementación del referido Código.

Esta meta no fue atendida satisfactoriamente ya que se tenía prevista la emisión de una convocatoria para la certificación de personas facilitadoras. No obstante, dicha convocatoria estaba sujeta a los lineamientos y al programa de evaluación de la materia correspondiente, los cuales aún no habían sido publicados, lo que generó un retraso en su implementación.

Las actividades de la Escuela Estatal de Formación Judicial están encaminadas a la profesionalización del servicio público, promoviendo los principios y ética del Poder Judicial a fin de combatir la corrupción, las faltas administrativas y/o delitos cometidos por servidores públicos.

Componente 8, Actividad 3: Inscripción de servidores públicos del Poder Judicial y usuarios en general en los programas de posgrado

Metas programadas												
Enero	Febrero	Marzo	Abril	Mayo	Junio	Julio	Agosto	Septiembre	Octubre	Noviembre	Diciembre	Total
							50		113			163
Metas realizadas												
Enero	Febrero	Marzo	Abril	Mayo	Junio	Julio	Agosto	Septiembre	Octubre	Noviembre	Diciembre	Total
							163		0			163
Aceptable												100%

Componente 8, Actividad 4: Realización de estudios de investigación necesarios para el desarrollo y mejoramiento de las funciones del Poder Judicial del Estado realizada por los docentes, alumnos o personal de la Escuela Estatal de Formación Judicial

Metas programadas												
Enero	Febrero	Marzo	Abril	Mayo	Junio	Julio	Agosto	Septiembre	Octubre	Noviembre	Diciembre	Total
				1						2		3
Metas realizadas												
Enero	Febrero	Marzo	Abril	Mayo	Junio	Julio	Agosto	Septiembre	Octubre	Noviembre	Diciembre	Total
				0	1					0	2	3
Aceptable												100%

Componente 9, Actividad 1: Realización de auditorías a las unidades administrativas del Poder Judicial del Estado

Metas programadas												
Enero	Febrero	Marzo	Abril	Mayo	Junio	Julio	Agosto	Septiembre	Octubre	Noviembre	Diciembre	Total
					2						1	3
Metas realizadas												
Enero	Febrero	Marzo	Abril	Mayo	Junio	Julio	Agosto	Septiembre	Octubre	Noviembre	Diciembre	Total
					2						1	3
Aceptable												100%

Componente 9, Actividad 7: Realización Programa Anual de Evaluación del Poder Judicial del Estado de Puebla

Metas programadas												
Enero	Febrero	Marzo	Abril	Mayo	Junio	Julio	Agosto	Septiembre	Octubre	Noviembre	Diciembre	Total
			1									1
Metas realizadas												
Enero	Febrero	Marzo	Abril	Mayo	Junio	Julio	Agosto	Septiembre	Octubre	Noviembre	Diciembre	Total
			1									1
Aceptable												100%

Componente 9, Actividad 8: Realización de la Evaluación del Desempeño de la programación presupuestaria

Metas programadas												
Enero	Febrero	Marzo	Abril	Mayo	Junio	Julio	Agosto	Septiembre	Octubre	Noviembre	Diciembre	Total
		1			1			1			1	4
Metas realizadas												
Enero	Febrero	Marzo	Abril	Mayo	Junio	Julio	Agosto	Septiembre	Octubre	Noviembre	Diciembre	Total
		1			1			1			1	4
Aceptable												100%

# PROGRAMA PRESUPUESTARIO: R007

## IMPARTICIÓN DE JUSTICIA ADMINISTRATIVA

Componente 1, Actividad 4: Dictaminación de sentencias definitivas por el Tribunal de Justicia Administrativa del Poder Judicial del Estado de Puebla en los juicios contenciosos

Metas programadas												
Enero	Febrero	Marzo	Abril	Mayo	Junio	Julio	Agosto	Septiembre	Octubre	Noviembre	Diciembre	Total
33	32	34	51	41	47	32	46	40	41	37	38	472
Metas realizadas												
Enero	Febrero	Marzo	Abril	Mayo	Junio	Julio	Agosto	Septiembre	Octubre	Noviembre	Diciembre	Total
26	45	53	58	45	45	42	42	53	47	35	34	525
Excedido												111.23%

La meta se cumplió. A pesar del ligero exceso que se podría notar, dicha situación depende de las promociones y actuaciones judiciales que realizan las partes con el fin de cerrar la instrucción del juicio, al ser los interesados que participan dentro del cualquier juicio contencioso administrativo, los que presentan las promociones y realizan las actuaciones procesales necesarias, a fin de que se tengan los elementos necesarios para emitir la sentencia respectiva.

Esta actividad contribuye a fortalecer los mecanismos para combatir faltas administrativas debido a que el Tribunal de Justicia Administrativa cuenta con atribuciones para sustanciar procedimientos relacionado con faltas administrativas.

Componente 1, Actividad 5: Dictaminaciones de resoluciones interlocutorias por el Tribunal de Justicia Administrativa del Poder Judicial del Estado de Puebla en los juicios contenciosos

## Metas programadas

Enero	Febrero	Marzo	Abril	Mayo	Junio	Julio	Agosto	Septiembre	Octubre	Noviembre	Diciembre	Total
20	22	24	26	24	24	11	22	21	21	23	12	250

## Metas realizadas

Enero	Febrero	Marzo	Abril	Mayo	Junio	Julio	Agosto	Septiembre	Octubre	Noviembre	Diciembre	Total
30	31	28	21	23	30	20	28	24	34	10	27	306

Excedido 122.40%

La meta se excedió respecto del trimestre que se reporta, en virtud de que la calendarización y programación realizada, fue excedida, en virtud de las promociones ingresadas al Tribunal.

Esta actividad contribuye fortalecer los mecanismos para combatir faltas administrativas debido a que el Tribunal de Justicia Administrativa cuenta con atribuciones para sustanciar procedimientos relacionado con faltas administrativas.

Componente 1, Actividad 6: Dictaminaciones de resoluciones por el pleno Tribunal de Justicia Administrativa del Poder Judicial del Estado de Puebla

## Metas programadas

Enero	Febrero	Marzo	Abril	Mayo	Junio	Julio	Agosto	Septiembre	Octubre	Noviembre	Diciembre	Total
10	20	20	25	25	25	25	25	25	30	30	30	290

## Metas realizadas

Enero	Febrero	Marzo	Abril	Mayo	Junio	Julio	Agosto	Septiembre	Octubre	Noviembre	Diciembre	Total
20	30	49	22	25	23	12	23	21	28	23	18	294

Aceptable 101.38%

Componente 2, Actividad 3: Dictaminación de sentencias definitivas por el Tribunal de Justicia Administrativa del Poder Judicial del Estado de Puebla en los procedimientos de responsabilidades administrativas

### Metas programadas

Enero	Febrero	Marzo	Abril	Mayo	Junio	Julio	Agosto	Septiembre	Octubre	Noviembre	Diciembre	Total
6	6	6	6	6	6	1	6	6	6	6	1	62

### Metas realizadas

Enero	Febrero	Marzo	Abril	Mayo	Junio	Julio	Agosto	Septiembre	Octubre	Noviembre	Diciembre	Total
7	8	13	12	11	12	9	7	14	14	11	5	123

Excedido

198.39%

La meta se excedió, en atención a que el dictado de la sentencias se encuentra supeditado a la actuación por parte de los interesados para la substanciación del procedimiento, esto al ser los interesados dentro de cualquier procedimiento en materia de responsabilidades administrativas, los que presentan las promociones y realizan las actuaciones necesarias ante el Tribunal, a fin de que este tenga los elementos para emitir la sentencia definitiva respectiva, al corresponder a los procedimientos para la imposición de sanciones a servidores públicos, investigados y substanciados por los Órganos Internos de Control, la Secretaría Anticorrupción y Buen Gobierno del Estado, las Contralorías Municipales y la Auditoría Superior del Estado.

Esta actividad contribuye a fortalecer los mecanismos para combatir faltas administrativas debido a que el Tribunal de Justicia Administrativa cuenta con atribuciones para sustanciar procedimientos relacionado con faltas administrativas.

Componente 2, Actividad 4: Dictaminaciones de resoluciones interlocutorias por el Tribunal de Justicia Administrativa del Poder Judicial del Estado de Puebla en los procedimientos de responsabilidades administrativas

Metas programadas												
Enero	Febrero	Marzo	Abril	Mayo	Junio	Julio	Agosto	Septiembre	Octubre	Noviembre	Diciembre	Total
2	2	2	2	2	2		2	2	2	2		20
Metas realizadas												
Enero	Febrero	Marzo	Abril	Mayo	Junio	Julio	Agosto	Septiembre	Octubre	Noviembre	Diciembre	Total
2	3	1	2	1	0	1	1	1	0	1	1	14
Moderado												70%

La meta se incumplió (insatisfactorio), en razón de que la emisión de resoluciones interlocutorias dentro de los procedimientos en materia de responsabilidades administrativas, dependen de la actividad procesal de las partes interesadas, quienes presentan las promociones e incidencias que a su consideración repercuten en la substanciación de los procedimientos y que deben ser analizadas a través de una interlocutoria.

Esta actividad contribuye a fortalecer los mecanismos para combatir faltas administrativas debido a que el Tribunal de Justicia Administrativa cuenta con atribuciones para sustanciar procedimientos relacionado con faltas administrativas.



## PROGRAMA PRESUPUESTARIO: E010 PROGRAMA DE ASISTENCIA AL MIGRANTE POBLANO

Componente 1, Actividad 5: Jornadas informativas de trámites y servicios al interior del estado

Metas programadas												
Enero	Febrero	Marzo	Abril	Mayo	Junio	Julio	Agosto	Septiembre	Octubre	Noviembre	Diciembre	Total
		7			11			7			11	36
Metas realizadas												
Enero	Febrero	Marzo	Abril	Mayo	Junio	Julio	Agosto	Septiembre	Octubre	Noviembre	Diciembre	Total
		7			9			6			10	32
Adecuado												88.89%

De octubre a diciembre de 2025, el resultado de la meta acumulada es del 88.89% ya que se realizaron 10 jornadas, en la cual se beneficiaron a 44 mujeres y 60 hombres dando un total de 104 beneficiarios en 10 municipios estas jornadas se realizaron de manera presencial al interior del estado de Puebla, con el objetivo de dar a conocer los diferentes programas con los que cuenta el Instituto Poblano de Asistencia al Migrante y que promuevan su identidad y protejan sus derechos como migrantes poblanos en el exterior.

La meta de asistir al cien por ciento de las jornadas informativas programadas se debió a la insuficiente disponibilidad de personal en el Instituto, lo que imposibilitó la salida del equipo operativo, ya que era necesario garantizar la atención y operación continua de la oficina, evitando dejarla sin personal.



## PROGRAMA PRESUPUESTARIO: E012 PREVENCIÓN SOCIAL DE LA VIOLENCIA Y LA DELINCUENCIA

Componente 1, Actividad 1: Realización de reuniones de vinculación con el sector empresarial, educativo y organizaciones de la sociedad civil para coadyuvar en la prevención de los delitos y atención a las mujeres en situación de violencia

Metas programadas												
Enero	Febrero	Marzo	Abril	Mayo	Junio	Julio	Agosto	Septiembre	Octubre	Noviembre	Diciembre	Total
3	6	6	4	6	6	5	5	6	6	5	4	62
Metas realizadas												
Enero	Febrero	Marzo	Abril	Mayo	Junio	Julio	Agosto	Septiembre	Octubre	Noviembre	Diciembre	Total
8	7	4	6	6	12	3	7	6	6	4	2	71
Excedido												114.52%

Durante el año se llevaron a cabo 71 acciones de vinculación y coordinación con el sector empresarial, educativo y organizaciones de la sociedad civil, con el objetivo de prevenir el delito y brindar atención a mujeres en situación de violencia, contribuyendo así a una respuesta integral en materia de seguridad y protección.

## PROGRAMA PRESUPUESTARIO: E013

### ADMINISTRACIÓN DEL SISTEMA PENITENCIARIO

Componente 3, Actividad 1: Supervisión en los Centros Penitenciarios, de funciones administrativas y de atención a observaciones de las comisiones nacional y estatal de derechos humanos

Metas programadas												
Enero	Febrero	Marzo	Abril	Mayo	Junio	Julio	Agosto	Septiembre	Octubre	Noviembre	Diciembre	Total
4	4	5	5	4	4	4	4	4	4	4	5	51
Metas realizadas												
Enero	Febrero	Marzo	Abril	Mayo	Junio	Julio	Agosto	Septiembre	Octubre	Noviembre	Diciembre	Total
4	4	5	5	4	4	4	4	4	4	4	5	51
Aceptable												100%

Componente 4, Actividad 3: Realización de ciclos de operativos de revisión, a los Centros Penitenciarios del Estado y al Centro de Internamiento Especializado para Adolescentes

Metas programadas												
Enero	Febrero	Marzo	Abril	Mayo	Junio	Julio	Agosto	Septiembre	Octubre	Noviembre	Diciembre	Total
1	1	1	1	1	1	1	1	1	1	1	1	12
Metas realizadas												
Enero	Febrero	Marzo	Abril	Mayo	Junio	Julio	Agosto	Septiembre	Octubre	Noviembre	Diciembre	Total
1	1	1	1	1	1	1	1	1	1	1	1	12
Aceptable												100%

## PROGRAMA PRESUPUESTARIO: E014 SISTEMA POLICIAL

Componente 3, Actividad 2: Realización de reuniones de evaluación de programas y proyectos estratégicos de la Secretaría, para dar seguimiento a su correcta aplicación

Metas programadas												
Enero	Febrero	Marzo	Abril	Mayo	Junio	Julio	Agosto	Septiembre	Octubre	Noviembre	Diciembre	Total
2	2	2	2	2	2	2	2	2	2	2	2	24
Metas realizadas												
Enero	Febrero	Marzo	Abril	Mayo	Junio	Julio	Agosto	Septiembre	Octubre	Noviembre	Diciembre	Total
2	2	2	2	2	2	2	2	2	2	2	2	24
Aceptable												100%

Componente 3, Actividad 5: Desarrollo de trabajos que permiten mejorar los procesos de planeación, programación, monitoreo y evaluación en la Secretaría de Seguridad Pública

Metas programadas												
Enero	Febrero	Marzo	Abril	Mayo	Junio	Julio	Agosto	Septiembre	Octubre	Noviembre	Diciembre	Total
3			1		1	1			2	1	2	11
Metas realizadas												
Enero	Febrero	Marzo	Abril	Mayo	Junio	Julio	Agosto	Septiembre	Octubre	Noviembre	Diciembre	Total
3			1		1	1			2	1	2	11
Aceptable												100%

Componente 3, Actividad 18: Elaboración de informes sobre las solicitudes de transparencia y acceso a la información

Metas programadas												
Enero	Febrero	Marzo	Abril	Mayo	Junio	Julio	Agosto	Septiembre	Octubre	Noviembre	Diciembre	Total
1	1	1	1	1	1	1	1	1	1	1	1	12
Metas realizadas												
Enero	Febrero	Marzo	Abril	Mayo	Junio	Julio	Agosto	Septiembre	Octubre	Noviembre	Diciembre	Total
1	1	1	1	1	1	1	1	1	1	1	1	12
Aceptable												100%

Componente 3, Actividad 22: Implementación de visitas de supervisión e inspección a los Centros Penitenciarios del Estado y al Centro de Internamiento Especializado para Adolescentes

Metas programadas												
Enero	Febrero	Marzo	Abril	Mayo	Junio	Julio	Agosto	Septiembre	Octubre	Noviembre	Diciembre	Total
4	2	4	3	5	4	3	3	3	4	3	4	42
Metas realizadas												
Enero	Febrero	Marzo	Abril	Mayo	Junio	Julio	Agosto	Septiembre	Octubre	Noviembre	Diciembre	Total
4	2	4	3	5	4	3	3	3	4	3	4	42
Aceptable												100%

Componente 3, Actividad 23: Implementación de visitas de supervisión e investigación a las unidades administrativas y operativas

Metas programadas												
Enero	Febrero	Marzo	Abril	Mayo	Junio	Julio	Agosto	Septiembre	Octubre	Noviembre	Diciembre	Total
14	16	14	14	14	16	15	15	16	16	15	15	180
Metas realizadas												
Enero	Febrero	Marzo	Abril	Mayo	Junio	Julio	Agosto	Septiembre	Octubre	Noviembre	Diciembre	Total
14	16	14	14	14	16	15	15	16	16	15	15	180
Aceptable												100%



# PROGRAMA PRESUPUESTARIO: P004 GESTIÓN PARA RESULTADOS DE LA ADMINISTRACIÓN PÚBLICA

Componente 3, Actividad 21: Entrega de bases de datos a instancias rectoras transversales, para el seguimiento de indicadores transversales

Metas programadas												
Enero	Febrero	Marzo	Abril	Mayo	Junio	Julio	Agosto	Septiembre	Octubre	Noviembre	Diciembre	Total
		5										5
Metas realizadas												
Enero	Febrero	Marzo	Abril	Mayo	Junio	Julio	Agosto	Septiembre	Octubre	Noviembre	Diciembre	Total
		5										5
Aceptable												100%

# PROGRAMA PRESUPUESTARIO: P005 PLANEACIÓN Y EVALUACIÓN ESTRATÉGICA

Componente 1, Actividad 5: Realización del monitoreo al Programa Anual de Evaluación (PAE)

Metas programadas												
Enero	Febrero	Marzo	Abril	Mayo	Junio	Julio	Agosto	Septiembre	Octubre	Noviembre	Diciembre	Total
			1				1				1	3
Metas realizadas												
Enero	Febrero	Marzo	Abril	Mayo	Junio	Julio	Agosto	Septiembre	Octubre	Noviembre	Diciembre	Total
			1				0		1		1	3
Aceptable												100%

Componente 4, Actividad 4: Realización de acciones para la difusión del enfoque de desarrollo sostenible en el proceso de planeación con la participación de los sectores público, social y privado

Metas programadas												
Enero	Febrero	Marzo	Abril	Mayo	Junio	Julio	Agosto	Septiembre	Octubre	Noviembre	Diciembre	Total
								1				1
Metas realizadas												
Enero	Febrero	Marzo	Abril	Mayo	Junio	Julio	Agosto	Septiembre	Octubre	Noviembre	Diciembre	Total
								1				1
Aceptable												100%

## PROGRAMA PRESUPUESTARIO: P014 ADMINISTRACIÓN EFICIENTE DE RECURSOS DEL GOBIERNO DEL ESTADO

Componente 1, Actividad 1: Revisión a los manuales administrativos de las dependencias y entidades de la administración pública estatal para obtención de autorización

Metas programadas												
Enero	Febrero	Marzo	Abril	Mayo	Junio	Julio	Agosto	Septiembre	Octubre	Noviembre	Diciembre	Total
		13			16			16			15	60
Metas realizadas												
Enero	Febrero	Marzo	Abril	Mayo	Junio	Julio	Agosto	Septiembre	Octubre	Noviembre	Diciembre	Total
		16			16	7	9	6			27	81
Excedido												135%

Los manuales administrativos son instrumentos que contienen información ordenada y sistemática, relativa a la estructura, delimitación de funciones, objetivos, políticas y/o procedimientos de los entes públicos, que sirven para la mejor ejecución del trabajo, de tal forma que, permiten facilitar, eficientar, y transparentar su quehacer cotidiano, al mismo tiempo fomentan la rendición de cuentas y el combate a la corrupción. En este sentido en el 2025 la Dirección General de Capital Humano revisó 81 proyectos de manuales de administrativos, dando atención a todas las solicitudes de las dependencias y entidades con quien se trabaja en coordinación para obtener mejores resultados, es importante señalar que, debido a las modificaciones de estructuras orgánicas, así como a la creación de dependencias y entidades, se superó la meta programada.

Componente 1, Actividad 4: Expedición de constancias de servicios a los trabajadores o ex trabajadores de las dependencias del Gobierno del Estado

Metas programadas												
Enero	Febrero	Marzo	Abril	Mayo	Junio	Julio	Agosto	Septiembre	Octubre	Noviembre	Diciembre	Total
600	600	600	600	600	600	600	600	600	600	600	600	7200
Metas realizadas												
Enero	Febrero	Marzo	Abril	Mayo	Junio	Julio	Agosto	Septiembre	Octubre	Noviembre	Diciembre	Total
1223	1308	1304	1254	1082	962	436	442	560	1287	982	797	11637
Excedido												161.63%

La expedición de constancias de servicios es únicamente vía internet, a través del portal <https://ventanilladigital.puebla.gob.mx/> lo que simplifica el procedimiento, evitando que los solicitantes acudan presencialmente a realizar el trámite, previniendo actos de corrupción. En 2025 se atendieron 11,637 constancias cumpliendo con un 161.63% respecto con la meta programada, debido al aumento en la demanda de las solicitudes de las y los trabajadores que requirieron de este documento para trámites personales o laborales.

Componente 1, Actividad 7: Evaluación al desempeño de los trabajadores de las dependencias centralizadas del Gobierno del Estado

Metas programadas												
Enero	Febrero	Marzo	Abril	Mayo	Junio	Julio	Agosto	Septiembre	Octubre	Noviembre	Diciembre	Total
					1						1	2
Metas realizadas												
Enero	Febrero	Marzo	Abril	Mayo	Junio	Julio	Agosto	Septiembre	Octubre	Noviembre	Diciembre	Total
					1						1	2
Aceptable												100%

Componente 2: Recursos materiales y servicios generales atendidos

Metas programadas												
Enero	Febrero	Marzo	Abril	Mayo	Junio	Julio	Agosto	Septiembre	Octubre	Noviembre	Diciembre	Total
					3						3	6
Metas realizadas												
Enero	Febrero	Marzo	Abril	Mayo	Junio	Julio	Agosto	Septiembre	Octubre	Noviembre	Diciembre	Total
					3						3	6
Aceptable												100%

Componente 2, Actividad 1: Realización de mantenimiento menor a los inmuebles a cargo de la Secretaría de Administración

Metas programadas												
Enero	Febrero	Marzo	Abril	Mayo	Junio	Julio	Agosto	Septiembre	Octubre	Noviembre	Diciembre	Total
			1				1				1	3
Metas realizadas												
Enero	Febrero	Marzo	Abril	Mayo	Junio	Julio	Agosto	Septiembre	Octubre	Noviembre	Diciembre	Total
				1			1				1	3
Aceptable												100%

Componente 2, Actividad 2: Realización de mantenimientos preventivos y correctivos a los vehículos oficiales

Metas programadas												
Enero	Febrero	Marzo	Abril	Mayo	Junio	Julio	Agosto	Septiembre	Octubre	Noviembre	Diciembre	Total
5	5	5	5	5	5	5	5	5	5	5	5	60
Metas realizadas												
Enero	Febrero	Marzo	Abril	Mayo	Junio	Julio	Agosto	Septiembre	Octubre	Noviembre	Diciembre	Total
5	5	5		8	7	5	5	5	5	5	5	60
Aceptable												100%

Componente 2, Actividad 6: Supervisión al proceso de compras consolidadas de materiales y servicios

Metas programadas												
Enero	Febrero	Marzo	Abril	Mayo	Junio	Julio	Agosto	Septiembre	Octubre	Noviembre	Diciembre	Total
			1				1				1	3
Metas realizadas												
Enero	Febrero	Marzo	Abril	Mayo	Junio	Julio	Agosto	Septiembre	Octubre	Noviembre	Diciembre	Total
			1				1				1	3
Aceptable												100%

## Componente 2, Actividad 7: Dotación de combustible a las dependencias y entidades

Metas programadas												
Enero	Febrero	Marzo	Abril	Mayo	Junio	Julio	Agosto	Septiembre	Octubre	Noviembre	Diciembre	Total
8	8	8	10	8	8	8	8	8	8	8	10	100
Metas realizadas												
Enero	Febrero	Marzo	Abril	Mayo	Junio	Julio	Agosto	Septiembre	Octubre	Noviembre	Diciembre	Total
8	8	8	0	15	11	8	8	8	8	8	10	100
Aceptable												100%

## Componente 2, Actividad 8: Atención de servicios básicos

Metas programadas												
Enero	Febrero	Marzo	Abril	Mayo	Junio	Julio	Agosto	Septiembre	Octubre	Noviembre	Diciembre	Total
1	1	1	1	1	1	1	1	1	1	1	1	12
Metas realizadas												
Enero	Febrero	Marzo	Abril	Mayo	Junio	Julio	Agosto	Septiembre	Octubre	Noviembre	Diciembre	Total
1	1	1	1	1	1	1	1	1	1	1	1	12
Aceptable												100%

Componente 2, Actividad 9: Cumplimiento de obligaciones contractuales a largo plazo

Metas programadas												
Enero	Febrero	Marzo	Abril	Mayo	Junio	Julio	Agosto	Septiembre	Octubre	Noviembre	Diciembre	Total
1	1	1	1	1	1	1	1	1	1	1	1	12
Metas realizadas												
Enero	Febrero	Marzo	Abril	Mayo	Junio	Julio	Agosto	Septiembre	Octubre	Noviembre	Diciembre	Total
1	1	1	1	1	1	1	1	1	1	1	1	12
Aceptable												100%

Componente 3: Bienes muebles e inmuebles patrimonio del Gobierno del Estado administrados

Metas programadas												
Enero	Febrero	Marzo	Abril	Mayo	Junio	Julio	Agosto	Septiembre	Octubre	Noviembre	Diciembre	Total
					4						4	8
Metas realizadas												
Enero	Febrero	Marzo	Abril	Mayo	Junio	Julio	Agosto	Septiembre	Octubre	Noviembre	Diciembre	Total
					4						4	8
Aceptable												100%

Componente 3, Actividad 1: Inventarios del patrimonio inmobiliario, mobiliario y vehicular del Gobierno del Estado

Metas programadas												
Enero	Febrero	Marzo	Abril	Mayo	Junio	Julio	Agosto	Septiembre	Octubre	Noviembre	Diciembre	Total
					4						4	8
Metas realizadas												
Enero	Febrero	Marzo	Abril	Mayo	Junio	Julio	Agosto	Septiembre	Octubre	Noviembre	Diciembre	Total
					4						4	8
Aceptable												100%

Componente 3, Actividad 2: Contratar pólizas integrales de seguros para los bienes patrimoniales del Gobierno del Estado

Metas programadas												
Enero	Febrero	Marzo	Abril	Mayo	Junio	Julio	Agosto	Septiembre	Octubre	Noviembre	Diciembre	Total
											4	4
Metas realizadas												
Enero	Febrero	Marzo	Abril	Mayo	Junio	Julio	Agosto	Septiembre	Octubre	Noviembre	Diciembre	Total
											4	4
Aceptable												100%

Componente 3, Actividad 3: Solicitar la emisión de dictámenes estructurales a través de protección civil de los bienes inmuebles propiedad del Gobierno del Estado

Metas programadas												
Enero	Febrero	Marzo	Abril	Mayo	Junio	Julio	Agosto	Septiembre	Octubre	Noviembre	Diciembre	Total
											1	1
Metas realizadas												
Enero	Febrero	Marzo	Abril	Mayo	Junio	Julio	Agosto	Septiembre	Octubre	Noviembre	Diciembre	Total
											0	0
<b>Insuficiente</b>												<b>0%</b>
<p>La gestión de dictámenes estructurales a través de protección civil de los bienes inmuebles propiedad del Gobierno del Estado, no se han realizado debido a que no existió petición alguna por parte de las dependencias y entidades.</p>												

Componente 4: Procedimientos de adjudicación para las diversas dependencias y entidades de la administración pública realizados

Metas programadas												
Enero	Febrero	Marzo	Abril	Mayo	Junio	Julio	Agosto	Septiembre	Octubre	Noviembre	Diciembre	Total
		100				100		200			100	500
Metas realizadas												
Enero	Febrero	Marzo	Abril	Mayo	Junio	Julio	Agosto	Septiembre	Octubre	Noviembre	Diciembre	Total
		69			103			175			326	673
<b>Excedido</b>												<b>134.60%</b>

Los fallos emitidos y suscritos que se informaron derivan de todas las formas de procedimientos que acatan las solicitudes de adquisiciones de bienes y servicios que requieren las dependencias y entidades; por lo cual excede lo programado. Concluyendo que de 673 fallos de los cuales se consideraron 65 procedimientos desiertos en el transcurso del ejercicio llegando a un total de 608 fallo emitidos y adjudicados en el año 2025.

Componente 4, Actividad 1: Revisión de las requisiciones relativas a los procedimientos de adjudicaciones en materia de adquisiciones, arrendamientos y servicios de la administración pública

Metas programadas												
Enero	Febrero	Marzo	Abril	Mayo	Junio	Julio	Agosto	Septiembre	Octubre	Noviembre	Diciembre	Total
		100			300			350			100	850
Metas realizadas												
Enero	Febrero	Marzo	Abril	Mayo	Junio	Julio	Agosto	Septiembre	Octubre	Noviembre	Diciembre	Total
		262			262			287			85	896
Aceptable												105.41%

Componente 4, Actividad 3: Emisión de fallos relativos a los procedimientos de adjudicación en materia de adquisiciones, arrendamientos y servicios de la administración pública estatal

Metas programadas												
Enero	Febrero	Marzo	Abril	Mayo	Junio	Julio	Agosto	Septiembre	Octubre	Noviembre	Diciembre	Total
		100			100			200			100	500
Metas realizadas												
Enero	Febrero	Marzo	Abril	Mayo	Junio	Julio	Agosto	Septiembre	Octubre	Noviembre	Diciembre	Total
		69			103			175			326	673
Excedido												134.6%

Los fallos emitidos y suscritos que se informaron derivan de todas las formas de procedimientos que acatan las solicitudes de adquisiciones de bienes y servicios que requieren las dependencias y entidades; por lo cual excede lo programado. Concluyendo que de 673 fallos de los cuales se consideraron 65 procedimientos desiertos en el transcurso del ejercicio llegando a un total de 608 fallo emitidos y adjudicados en el año 2025.

Componente 5: Obra pública y servicios relacionados con la misma adjudicados en el ámbito estatal y federal

Metas programadas												
Enero	Febrero	Marzo	Abril	Mayo	Junio	Julio	Agosto	Septiembre	Octubre	Noviembre	Diciembre	Total
		100			100			100			100	400
Metas realizadas												
Enero	Febrero	Marzo	Abril	Mayo	Junio	Julio	Agosto	Septiembre	Octubre	Noviembre	Diciembre	Total
1	17	39	11	59	12	56	13	31	27	24	49	339
Adecuado												84.75%

Durante el cuarto trimestre 2025, la Dirección de Licitaciones y Contratación de Obra Pública adjudicó el 100% de Obras Públicas y Servicios en el ámbito Estatal y Federal, derivado de las solicitudes presentadas por parte de las Dependencias y/o Entidades requirentes con base en su programación presupuestal.

Componente 5, Actividad 2: Elaboración y emisión de fallos de adjudicación de obra pública, servicios relacionados con la misma y sus excepciones en el ámbito estatal y federal

Metas programadas												
Enero	Febrero	Marzo	Abril	Mayo	Junio	Julio	Agosto	Septiembre	Octubre	Noviembre	Diciembre	Total
		100			100			100			100	400
Metas realizadas												
Enero	Febrero	Marzo	Abril	Mayo	Junio	Julio	Agosto	Septiembre	Octubre	Noviembre	Diciembre	Total
1	17	30	11	26	11	52	13	35	18	28	54	296
Moderado												74%

La Dirección de Licitaciones y Contratación de Obra Pública elaboró y emitió el 100% de fallos de Adjudicación de Obra Pública y Servicios Relacionadas con la misma y sus excepciones, derivado de las solicitudes presentadas por parte de las Dependencias y/o Entidades requirentes con base en su programación presupuestal.

Componente 5, Actividad 3: Adjudicación de obra pública y servicios relacionadas con la misma mediante el procedimiento de licitación pública y sus excepciones en el ámbito estatal y federal

Metas programadas												
Enero	Febrero	Marzo	Abril	Mayo	Junio	Julio	Agosto	Septiembre	Octubre	Noviembre	Diciembre	Total
		100			100			100			100	400
Metas realizadas												
Enero	Febrero	Marzo	Abril	Mayo	Junio	Julio	Agosto	Septiembre	Octubre	Noviembre	Diciembre	Total
1	17	30	11	26	11	52	13	35	18	28	54	296
Moderado												74%

Para el Componente 5, Actividad 3 durante el Cuarto Trimestre 2025, la Dirección de Licitaciones y Contratación de Obra Pública realizó el 100 % de Procedimientos Licitación Pública y sus Excepciones en el ámbito Estatal y Federal, derivado de las solicitudes presentadas por parte de las Dependencias y/o Entidades requirentes con base en su programación presupuestal.

Componente 6: Servicios aéreos realizados por las aeronaves pertenecientes al Gobierno del Estado de Puebla

Metas programadas												
Enero	Febrero	Marzo	Abril	Mayo	Junio	Julio	Agosto	Septiembre	Octubre	Noviembre	Diciembre	Total
					350						350	700
Metas realizadas												
Enero	Febrero	Marzo	Abril	Mayo	Junio	Julio	Agosto	Septiembre	Octubre	Noviembre	Diciembre	Total
					233						231	464
Insuficiente												66.29%
El resultado fue insuficiente en materia de vuelos realizados para seguridad pública, aeromédicos y de protección civil, así como de traslados de personal.												

Componente 6, Actividad 3: Capacitación al personal de pilotos, administrativos y técnico aeronáutico

Metas programadas												
Enero	Febrero	Marzo	Abril	Mayo	Junio	Julio	Agosto	Septiembre	Octubre	Noviembre	Diciembre	Total
											12	12
Metas realizadas												
Enero	Febrero	Marzo	Abril	Mayo	Junio	Julio	Agosto	Septiembre	Octubre	Noviembre	Diciembre	Total
											12	12
Aceptable												100%



# PROGRAMA PRESUPUESTARIO: 0001 INHIBICIÓN Y SANCIÓN DE ACTOS DE CORRUPCIÓN

Componente 1: Prácticas preventivas para inhibir actos de corrupción ejecutadas

Metas programadas												
Enero	Febrero	Marzo	Abril	Mayo	Junio	Julio	Agosto	Septiembre	Octubre	Noviembre	Diciembre	Total
					92.86						92.86	185.72
Metas realizadas												
Enero	Febrero	Marzo	Abril	Mayo	Junio	Julio	Agosto	Septiembre	Octubre	Noviembre	Diciembre	Total
					92.86						92.86	185.72
Aceptable												100%

Componente 1, Actividad 1: Ejecución de campañas de difusión en materia de ética, integridad pública y prevención de conflictos de interés a personas servidoras públicas de las dependencias y entidades del gobierno del estado

Metas programadas												
Enero	Febrero	Marzo	Abril	Mayo	Junio	Julio	Agosto	Septiembre	Octubre	Noviembre	Diciembre	Total
		3			3			3			3	12
Metas realizadas												
Enero	Febrero	Marzo	Abril	Mayo	Junio	Julio	Agosto	Septiembre	Octubre	Noviembre	Diciembre	Total
		3			3			4			2	12
Aceptable												100%

Componente 1, Actividad 2: Capacitación a las personas servidoras públicas de la administración pública estatal en materia de ética e integridad

Metas programadas												
Enero	Febrero	Marzo	Abril	Mayo	Junio	Julio	Agosto	Septiembre	Octubre	Noviembre	Diciembre	Total
		10			15			15			10	50
Metas realizadas												
Enero	Febrero	Marzo	Abril	Mayo	Junio	Julio	Agosto	Septiembre	Octubre	Noviembre	Diciembre	Total
		0.22			5.02			2.55			30.38	38.17
Moderado												76.34%

En el cuarto trimestre se excedió la meta programada, toda vez que se realizó una campaña de capacitación a fin de dar cumplimiento a la meta anual. Las capacitaciones se realizan a solicitud de los enlaces de los Comités de Ética y Prevención de Conflictos de Interés de las Dependencias y Entidades de la Administración Pública Estatal de acuerdo a sus Programas Anuales de Trabajo, por lo que el cumplimiento de la meta está sujeto a las necesidades de capacitación del personal y las solicitudes de los Comités.

Componente 2: Prácticas para detectar actos de corrupción ejecutadas

Metas programadas												
Enero	Febrero	Marzo	Abril	Mayo	Junio	Julio	Agosto	Septiembre	Octubre	Noviembre	Diciembre	Total
					51.47%						48.53%	100%
Metas realizadas												
Enero	Febrero	Marzo	Abril	Mayo	Junio	Julio	Agosto	Septiembre	Octubre	Noviembre	Diciembre	Total
					51.47%						48.53%	100%
Aceptable												100%

Componente 2, Actividad 2: Ejecución de visitas de inspección, para verificar la prestación de servicios, el estado de las instalaciones y el cumplimiento de las personas servidoras públicas a sus obligaciones

Metas programadas												
Enero	Febrero	Marzo	Abril	Mayo	Junio	Julio	Agosto	Septiembre	Octubre	Noviembre	Diciembre	Total
8	11	15	17	17	17	17	17	17	15	11	8	170
Metas realizadas												
Enero	Febrero	Marzo	Abril	Mayo	Junio	Julio	Agosto	Septiembre	Octubre	Noviembre	Diciembre	Total
8	11	15	17	17	17	17	17	17	15	11	8	170
Aceptable												100%

Componente 2, Actividad 5: Implementación de la estrategia de combate a la corrupción a trámites y servicios de la administración pública estatal

Metas programadas												
Enero	Febrero	Marzo	Abril	Mayo	Junio	Julio	Agosto	Septiembre	Octubre	Noviembre	Diciembre	Total
10	12	12	12	12	12	12	12	12	12	6	6	130
Metas realizadas												
Enero	Febrero	Marzo	Abril	Mayo	Junio	Julio	Agosto	Septiembre	Octubre	Noviembre	Diciembre	Total
10	12	12	12	12	12	12	12	12	12	6	6	130
Aceptable												100%

Componente 2, Actividad 6: Atención a las denuncias por el incumplimiento de las obligaciones de las personas servidoras públicas

Metas programadas												Total
Enero	Febrero	Marzo	Abril	Mayo	Junio	Julio	Agosto	Septiembre	Octubre	Noviembre	Diciembre	Total
		100			100			100			100	400
Metas realizadas												Total
Enero	Febrero	Marzo	Abril	Mayo	Junio	Julio	Agosto	Septiembre	Octubre	Noviembre	Diciembre	Total
		100			100			100			100	400
Aceptable												100%

Componente 2, Actividad 8: Implementación de la estrategia de combate a la corrupción en la investigación de denuncias y/o irregularidades detectadas en el Gobierno del Estado

Metas programadas												Total
Enero	Febrero	Marzo	Abril	Mayo	Junio	Julio	Agosto	Septiembre	Octubre	Noviembre	Diciembre	Total
		1			2			2			2	7
Metas realizadas												Total
Enero	Febrero	Marzo	Abril	Mayo	Junio	Julio	Agosto	Septiembre	Octubre	Noviembre	Diciembre	Total
		1			2			2			2	7
Aceptable												100%

## Componente 3: Determinación de responsabilidades administrativas realizadas

Metas programadas												Total
Enero	Febrero	Marzo	Abril	Mayo	Junio	Julio	Agosto	Septiembre	Octubre	Noviembre	Diciembre	Total
					100						100	200
Metas realizadas												Total
Enero	Febrero	Marzo	Abril	Mayo	Junio	Julio	Agosto	Septiembre	Octubre	Noviembre	Diciembre	Total
					100						100	200
Aceptable												100%

Componente 3, Actividad 1: Radicación de expedientes de presunta responsabilidad administrativa por los Órganos Internos de Control en las dependencias y entidades de la administración pública estatal

## Información en proceso

Componente 3, Actividad 2: Radicación de expedientes de presunta responsabilidad administrativa por el Órgano Interno de Control de la Secretaría Anticorrupción y Buen Gobierno

Metas programadas												
Enero	Febrero	Marzo	Abril	Mayo	Junio	Julio	Agosto	Septiembre	Octubre	Noviembre	Diciembre	Total
		2			2			1			2	7
Metas realizadas												
Enero	Febrero	Marzo	Abril	Mayo	Junio	Julio	Agosto	Septiembre	Octubre	Noviembre	Diciembre	Total
		0			5	1	1	0			0	7
Aceptable												100%

Componente 3, Actividad 3: Conclusión de la etapa de investigación en expedientes de presunta responsabilidad administrativa en los Órganos Internos de Control en las dependencias y entidades de la administración pública estatal

## Información en proceso

Componente 3, Actividad 4: Conclusión de la etapa de investigación en expedientes de presunta responsabilidad administrativa en el Órgano Interno de Control de la Secretaría Anticorrupción y Buen Gobierno

Metas programadas												
Enero	Febrero	Marzo	Abril	Mayo	Junio	Julio	Agosto	Septiembre	Octubre	Noviembre	Diciembre	Total
		2			2			2			2	8
Metas realizadas												
Enero	Febrero	Marzo	Abril	Mayo	Junio	Julio	Agosto	Septiembre	Octubre	Noviembre	Diciembre	Total
		0			7	4		2	2	4		19
Excedido												237.50%

De acuerdo a la meta programada para el cuarto trimestre 2025, este Órgano Interno de Control de la Secretaría Anticorrupción y Buen Gobierno, superó dicha meta. Toda vez que, esta Autoridad Investigadora, determinó la falta de elementos suficientes para demostrar la existencia de la infracción y la presunta responsabilidad del infractor; en seis expedientes de investigación.

Componente 3, Actividad 5: Substanciación de los expedientes de procedimiento de responsabilidad administrativa por presuntas faltas administrativas de las personas servidoras públicas

Metas programadas												
Enero	Febrero	Marzo	Abril	Mayo	Junio	Julio	Agosto	Septiembre	Octubre	Noviembre	Diciembre	Total
		90.91			100			89.74			71.43	352.08
Metas realizadas												
Enero	Febrero	Marzo	Abril	Mayo	Junio	Julio	Agosto	Septiembre	Octubre	Noviembre	Diciembre	Total
		88.89			91.3			90			88.57	358.76
Aceptable												101.90%

Componente 3, Actividad 7: Resolución de expedientes de procedimiento de responsabilidad administrativa por faltas no graves

Metas programadas												
Enero	Febrero	Marzo	Abril	Mayo	Junio	Julio	Agosto	Septiembre	Octubre	Noviembre	Diciembre	Total
		21			23			25			22	91
Metas realizadas												
Enero	Febrero	Marzo	Abril	Mayo	Junio	Julio	Agosto	Septiembre	Octubre	Noviembre	Diciembre	Total
		21			21			22			23	87
Aceptable												95.60%

# PROGRAMA PRESUPUESTARIO: 0002 MECANISMOS DE PARTICIPACIÓN Y CONTRALORÍA SOCIAL PARA LA VERIFICACIÓN Y SEGUIMIENTO DE PROGRAMAS

Componente 3: Participación social en el estado de Puebla fomentada

Metas programadas												
Enero	Febrero	Marzo	Abril	Mayo	Junio	Julio	Agosto	Septiembre	Octubre	Noviembre	Diciembre	Total
					15000						15000	30000
Metas realizadas												
Enero	Febrero	Marzo	Abril	Mayo	Junio	Julio	Agosto	Septiembre	Octubre	Noviembre	Diciembre	Total
					10917						19996	30913
Aceptable												103.04%

# PROGRAMA PRESUPUESTARIO: 0003 FISCALIZACIÓN A LA GESTIÓN PÚBLICA

Componente 1, Actividad 1: Aprobación del Programa Anual de Auditoría a cargo de los Órganos Internos de Control

Metas programadas												
Enero	Febrero	Marzo	Abril	Mayo	Junio	Julio	Agosto	Septiembre	Octubre	Noviembre	Diciembre	Total
										1		1
Metas realizadas												
Enero	Febrero	Marzo	Abril	Mayo	Junio	Julio	Agosto	Septiembre	Octubre	Noviembre	Diciembre	Total
										1		1
Aceptable												100%

Componente 1, Actividad 3: Realización de auditorías, evaluaciones, inspecciones, revisiones o verificaciones sobre el cumplimiento de las disposiciones legales y administrativas vigentes a través de los Órganos Internos de Control, adscritos a la Coordinación General de Órganos Internos de Control

Metas programadas												
Enero	Febrero	Marzo	Abril	Mayo	Junio	Julio	Agosto	Septiembre	Octubre	Noviembre	Diciembre	Total
					88						3	91
Metas realizadas												
Enero	Febrero	Marzo	Abril	Mayo	Junio	Julio	Agosto	Septiembre	Octubre	Noviembre	Diciembre	Total
					83						7	90
Aceptable												98.90%

Componente 1, Actividad 4: Realización de seguimientos de auditorías, evaluaciones, inspecciones, revisiones o verificaciones sobre el cumplimiento de las disposiciones legales y administrativas vigentes derivado de observaciones determinadas a través de los Órganos Internos de Control, adscritos a la Coordinación General de Órganos Internos de Control

Metas programadas												
Enero	Febrero	Marzo	Abril	Mayo	Junio	Julio	Agosto	Septiembre	Octubre	Noviembre	Diciembre	Total
					8						69	77
Metas realizadas												
Enero	Febrero	Marzo	Abril	Mayo	Junio	Julio	Agosto	Septiembre	Octubre	Noviembre	Diciembre	Total
					16						68	84
Aceptable												109.09%

Componente 1, Actividad 5: Capacitación de personas servidoras públicas en materia de control interno en las dependencias y entidades

Metas programadas												
Enero	Febrero	Marzo	Abril	Mayo	Junio	Julio	Agosto	Septiembre	Octubre	Noviembre	Diciembre	Total
		125			250			255			70	700
Metas realizadas												
Enero	Febrero	Marzo	Abril	Mayo	Junio	Julio	Agosto	Septiembre	Octubre	Noviembre	Diciembre	Total
		160			154			323			133	770
Aceptable												110%

Componente 2, Actividad 3: Ejecución de auditorías a programas, obras y acciones realizadas con recurso federal y/o estatal

Metas programadas												
Enero	Febrero	Marzo	Abril	Mayo	Junio	Julio	Agosto	Septiembre	Octubre	Noviembre	Diciembre	Total
		12			17			9			3	41
Metas realizadas												
Enero	Febrero	Marzo	Abril	Mayo	Junio	Julio	Agosto	Septiembre	Octubre	Noviembre	Diciembre	Total
		16			16			10			2	44
Aceptable												107.32%

Componente 2, Actividad 4: Realización de auditorías a obras y/o acciones cuya estructura financiera este financiada con recurso federal (a través del convenio) y/o estatal a cargo de dependencias, entidades y municipios de la administración pública estatal o municipal de manera conjunta o directa con la Secretaría Anticorrupción y Buen Gobierno Federal

Metas programadas												
Enero	Febrero	Marzo	Abril	Mayo	Junio	Julio	Agosto	Septiembre	Octubre	Noviembre	Diciembre	Total
		4			10			5			2	21
Metas realizadas												
Enero	Febrero	Marzo	Abril	Mayo	Junio	Julio	Agosto	Septiembre	Octubre	Noviembre	Diciembre	Total
		8			9			4			0	21
Aceptable												100%

Componente 2, Actividad 5: Realización de auditorías a cargo de la Dirección de Auditoría y Control a Obra Pública, directas y/o conjuntas con la Secretaría Anticorrupción y Buen Gobierno (federal) a obras y/o acciones provenientes de recursos federales y estatales ejercidos por las dependencias, entidades y municipios de la administración pública del estado

Metas programadas												
Enero	Febrero	Marzo	Abril	Mayo	Junio	Julio	Agosto	Septiembre	Octubre	Noviembre	Diciembre	Total
		4			4			4				12
Metas realizadas												
Enero	Febrero	Marzo	Abril	Mayo	Junio	Julio	Agosto	Septiembre	Octubre	Noviembre	Diciembre	Total
		4			4			4				12
Aceptable												100%

Componente 2, Actividad 6: Realización de auditorías especiales a programas, obras y acciones ejecutados con recursos federal o estatal

Metas programadas												
Enero	Febrero	Marzo	Abril	Mayo	Junio	Julio	Agosto	Septiembre	Octubre	Noviembre	Diciembre	Total
2	1	1		2	1	1		1	1			10
Metas realizadas												
Enero	Febrero	Marzo	Abril	Mayo	Junio	Julio	Agosto	Septiembre	Octubre	Noviembre	Diciembre	Total
2	1	1	2		1	1		1	1		1	11
Aceptable												110%

# PROGRAMA PRESUPUESTARIO: P006 EVALUACIÓN GUBERNAMENTAL PARA EL FORTALECIMIENTO DE LA GESTIÓN

Componente 1: Evaluación y seguimiento del cumplimiento de los indicadores de gestión realizada

Metas programadas												
Enero	Febrero	Marzo	Abril	Mayo	Junio	Julio	Agosto	Septiembre	Octubre	Noviembre	Diciembre	Total
		56			52			52			52	212
Metas realizadas												
Enero	Febrero	Marzo	Abril	Mayo	Junio	Julio	Agosto	Septiembre	Octubre	Noviembre	Diciembre	Total
		56			52			52			52	212
Aceptable												110%

# **PROGRAMA PRESUPUESTARIO: G008 VIGILANCIA PARA GARANTIZAR EL ACCESO DE LAS PERSONAS A LA INFORMACIÓN PÚBLICA**

## **Información en proceso**



## PROGRAMA PRESUPUESTARIO: E034 PROFESIONALIZACIÓN DEL MAGISTERIO POBLANO

Componente 1: Cursos a docentes y administrativos adscritos a la Secretaría de Educación impartidos

Metas programadas												
Enero	Febrero	Marzo	Abril	Mayo	Junio	Julio	Agosto	Septiembre	Octubre	Noviembre	Diciembre	Total
		25			25			25			25	100
Metas realizadas												
Enero	Febrero	Marzo	Abril	Mayo	Junio	Julio	Agosto	Septiembre	Octubre	Noviembre	Diciembre	Total
		25			22			26			27	100
Aceptable												100%

Componente 2: Conferencias para docentes y administrativos adscritos a la Secretaría de Educación impartidas

Metas programadas												
Enero	Febrero	Marzo	Abril	Mayo	Junio	Julio	Agosto	Septiembre	Octubre	Noviembre	Diciembre	Total
		5			5			5			5	20
Metas realizadas												
Enero	Febrero	Marzo	Abril	Mayo	Junio	Julio	Agosto	Septiembre	Octubre	Noviembre	Diciembre	Total
		3			6			3			8	20
Aceptable												100%



# PROGRAMA PRESUPUESTARIO: P008 IMPULSO AL DESARROLLO INTEGRAL

Componente 1: Programas sociales focalizados para su operación en los municipios beneficiados

Metas programadas												
Enero	Febrero	Marzo	Abril	Mayo	Junio	Julio	Agosto	Septiembre	Octubre	Noviembre	Diciembre	Total
					100						117	217
Metas realizadas												
Enero	Febrero	Marzo	Abril	Mayo	Junio	Julio	Agosto	Septiembre	Octubre	Noviembre	Diciembre	Total
					100						117	217
Aceptable												100%

Componente 2: Ejecución del seguimiento y evaluación de los programas sociales de la Secretaría de Bienestar otorgados

Metas programadas												
Enero	Febrero	Marzo	Abril	Mayo	Junio	Julio	Agosto	Septiembre	Octubre	Noviembre	Diciembre	Total
					1						2	3
Metas realizadas												
Enero	Febrero	Marzo	Abril	Mayo	Junio	Julio	Agosto	Septiembre	Octubre	Noviembre	Diciembre	Total
					0						3	3
Aceptable												100%



# PROGRAMA PRESUPUESTARIO: E054 GESTIÓN DEL TERRITORIO Y DESARROLLO URBANO

Componente 3, Actividad 4: Realización de acciones en seguimiento a los programas de ordenamiento metropolitano en el Estado de Puebla

Metas programadas												
Enero	Febrero	Marzo	Abril	Mayo	Junio	Julio	Agosto	Septiembre	Octubre	Noviembre	Diciembre	Total
					1						2	3
Metas realizadas												
Enero	Febrero	Marzo	Abril	Mayo	Junio	Julio	Agosto	Septiembre	Octubre	Noviembre	Diciembre	Total
					1						2	3
Aceptable												100%



## PROGRAMA PRESUPUESTARIO: E069 EMPRENDIMIENTO Y FOMENTO MIPYMES

Componente 2: Servicios para fortalecer las capacidades profesionalización de emprendedores y empresas proporcionados

Metas programadas												Total
Enero	Febrero	Marzo	Abril	Mayo	Junio	Julio	Agosto	Septiembre	Octubre	Noviembre	Diciembre	Total
					30						68.18	98.18
Metas realizadas												Total
Enero	Febrero	Marzo	Abril	Mayo	Junio	Julio	Agosto	Septiembre	Octubre	Noviembre	Diciembre	Total
					37						71	108
Aceptable												110%

Derivado de las funciones y competencias de esta Dirección General se han generado acciones en beneficio de 855 personas, que corresponden a los siguientes programas/servicios/eventos operados por la Dirección de Gestión de Fondos y por la de Fomento Empresarial:

- Implementación de jornadas en formalización de negocios.
- Realización de servicios de consultoría para desarrollar planes de negocio.
- Realización de encuentros de negocios para insertar a las MIPYMES en cadenas de proveeduría.
- Implementación de espacios de venta para productos de empresarios poblanos.
- Realización de un programa para fomentar la inserción de MIPYMES en comercio digital.
- Implementación del programa de financiamiento para MIPYMES en el estado.
- Realización de un programa para el desarrollo de habilidades empresariales.
- Realización de un programa para la profesionalización y/o estandarización para el sector alimentario.

## Componente 3: Servicios de atención empresarial otorgados

## Metas programadas

Enero	Febrero	Marzo	Abril	Mayo	Junio	Julio	Agosto	Septiembre	Octubre	Noviembre	Diciembre	Total
					15						15	30

## Metas realizadas

Enero	Febrero	Marzo	Abril	Mayo	Junio	Julio	Agosto	Septiembre	Octubre	Noviembre	Diciembre	Total
					15						15	30

Aceptable

100%

# PROGRAMA PRESUPUESTARIO: F002 ATRACCIÓN DE INVERSIONES

Componente 1: Regiones del Estado de Puebla con vocación industrial promovidas

Metas programadas												
Enero	Febrero	Marzo	Abril	Mayo	Junio	Julio	Agosto	Septiembre	Octubre	Noviembre	Diciembre	Total
					100						100	200
Metas realizadas												
Enero	Febrero	Marzo	Abril	Mayo	Junio	Julio	Agosto	Septiembre	Octubre	Noviembre	Diciembre	Total
					100						100	200
Aceptable												100%

Componente 2: Acciones de fomento a la inversión realizadas

Metas programadas												
Enero	Febrero	Marzo	Abril	Mayo	Junio	Julio	Agosto	Septiembre	Octubre	Noviembre	Diciembre	Total
		1			1			1			1	4
Metas realizadas												
Enero	Febrero	Marzo	Abril	Mayo	Junio	Julio	Agosto	Septiembre	Octubre	Noviembre	Diciembre	Total
		1			1			1			1	4
Aceptable												100%

## PROGRAMA PRESUPUESTARIO: F009 ENCADENAMIENTO PRODUCTIVO REGIONAL

Componente 1: Profesionalización a las unidades económicas con vocación productiva para consolidarse en cooperativas como empresas de alto impacto realizada para lograr el encadenamiento productivo

Metas programadas												Total
Enero	Febrero	Marzo	Abril	Mayo	Junio	Julio	Agosto	Septiembre	Octubre	Noviembre	Diciembre	Total
											18.18	18.18
Metas realizadas												Total
Enero	Febrero	Marzo	Abril	Mayo	Junio	Julio	Agosto	Septiembre	Octubre	Noviembre	Diciembre	Total
											36.36	36.36
Excedido												200%

Bajo esta metodología, se observó que 36.36 % de las regiones presentaron una producción bruta total superior a la media estatal, resultado que supera la meta programada de 18.18%. Este desempeño evidencia un cumplimiento favorable del indicador, al registrar una proporción de regiones con desempeño productivo superior al previsto originalmente. Al considerar el desempeño conjunto de todas las regiones en el cálculo del promedio estatal, los resultados reflejan avances en la distribución regional de la actividad productiva, particularmente entre regiones con distintos niveles de desarrollo económico.

Componente 2: Servicios a las unidades económicas para su desarrollo a través de los clústeres entregados

Metas programadas												
Enero	Febrero	Marzo	Abril	Mayo	Junio	Julio	Agosto	Septiembre	Octubre	Noviembre	Diciembre	Total
					204						46	250
Metas realizadas												
Enero	Febrero	Marzo	Abril	Mayo	Junio	Julio	Agosto	Septiembre	Octubre	Noviembre	Diciembre	Total
					204						46	250
Aceptable												100%



## PROGRAMA PRESUPUESTARIO: F003 PROGRAMA DE DIFUSIÓN, FOMENTO Y CONSERVACIÓN DEL PATRIMONIO CULTURAL

Componente 2, Actividad 6: Realización de convenios con instituciones públicas o privadas para la conservación del patrimonio cultural

Metas programadas												Total
Enero	Febrero	Marzo	Abril	Mayo	Junio	Julio	Agosto	Septiembre	Octubre	Noviembre	Diciembre	Total
					1							1
Metas realizadas												Total
Enero	Febrero	Marzo	Abril	Mayo	Junio	Julio	Agosto	Septiembre	Octubre	Noviembre	Diciembre	Total
					1							1
Aceptable												100%



## PROGRAMA PRESUPUESTARIO: K010 INFRAESTRUCTURA PARA EL FORTALECIMIENTO DE LA SEGURIDAD Y PROCURACIÓN DE JUSTICIA EN EL ESTADO

Componente 1: Proyectos de infraestructura para el fortalecimiento de la seguridad pública implementados

Metas programadas												Total
Enero	Febrero	Marzo	Abril	Mayo	Junio	Julio	Agosto	Septiembre	Octubre	Noviembre	Diciembre	Total
					58.82						41.18	100
Metas realizadas												Total
Enero	Febrero	Marzo	Abril	Mayo	Junio	Julio	Agosto	Septiembre	Octubre	Noviembre	Diciembre	Total
					76.47			11.76			29.41	117.64
<b>Excedido</b>												<b>117.64%</b>

Se superó la meta programada alcanzando en acumulado un cumplimiento del 117%, esto se debe a que se dio seguimiento a la implementación de 20 de los 17 proyectos programados, lo cual respondió a la estrategia de promover espacios seguros y a la obtención de economías presupuestales que permitió la contratación de acciones en el último trimestre. Durante 2025, se implementaron 20 obras para la rehabilitación de espacios para las Casas Carmen Serdán, siendo importante la labor realizada mediante la verificación de que los proyectos se ejecuten conforme a los calendarios previstos y las normas técnicas y de calidad plasmadas en cada expediente, reduciendo el riesgo de corrupción o mal uso de los recursos públicos y fortaleciendo a las instituciones que operan en su labor para atender a niñas, niños y mujeres víctimas de violencia.

## PROGRAMA PRESUPUESTARIO: K011 FORTALECIMIENTO DE LA GESTIÓN GUBERNAMENTAL Y SERVICIOS PÚBLICOS A TRAVÉS DE LA INFRAESTRUCTURA

Componente 1: Programa Anual de Inversión con obras públicas y/o servicios relacionados con las mismas para el fortalecimiento de infraestructura gubernamental y de servicios públicos definido

Metas programadas												
Enero	Febrero	Marzo	Abril	Mayo	Junio	Julio	Agosto	Septiembre	Octubre	Noviembre	Diciembre	Total
					2						2	4
Metas realizadas												
Enero	Febrero	Marzo	Abril	Mayo	Junio	Julio	Agosto	Septiembre	Octubre	Noviembre	Diciembre	Total
					2.5						4	6.5
Excedido												162.50%

Al finalizar el ejercicio, un 6.5% de la cartera de inversión de 2025 correspondió a acciones en materia de infraestructura gubernamental y de servicios. Si bien la meta se vio rebasada al integrar en el último trimestre el 4%, esto se debió a las necesidades identificadas en inmuebles institucionales, específicamente en Centros Integrales de Servicios y Unidades Integrales de Servicios, siendo un requisito para la autorización de recursos presupuestarios y el posterior inicio del proceso de adjudicación, permitiendo con ello buscar las mejores condiciones de contratación. Además, contribuye a generar espacios más adecuados para que las personas puedan realizar trámites, pagos y solicitar servicios de manera presencial.

Componente 1, Actividad 3: Integración de acciones en materia de infraestructura gubernamental y de servicios a la Cartera de Inversión durante el ejercicio

Metas programadas												
Enero	Febrero	Marzo	Abril	Mayo	Junio	Julio	Agosto	Septiembre	Octubre	Noviembre	Diciembre	Total
		1			3			1			1	6
Metas realizadas												
Enero	Febrero	Marzo	Abril	Mayo	Junio	Julio	Agosto	Septiembre	Octubre	Noviembre	Diciembre	Total
		4			1			8			0	13
Excedido												216.67%

En total se integraron 13 acciones en materia de infraestructura gubernamental y de servicios a la cartera, que ya contaba con acciones definidas previamente, esto permite una mejor planeación y la adecuada gestión ante las instituciones de los recursos, adjudicación y seguimiento.

Componente 3: Obras públicas y servicios relacionados con las mismas en materia de infraestructura gubernamental y de servicios ejecutadas

Metas programadas												
Enero	Febrero	Marzo	Abril	Mayo	Junio	Julio	Agosto	Septiembre	Octubre	Noviembre	Diciembre	Total
					45.83						54.17	100
Metas realizadas												
Enero	Febrero	Marzo	Abril	Mayo	Junio	Julio	Agosto	Septiembre	Octubre	Noviembre	Diciembre	Total
				45.83						54.17		100
Aceptable												100%

Componente 3, Actividad 4: Construcción del edificio que albergará las oficinas de la Secretaría de Planeación y Finanzas

Metas programadas												
Enero	Febrero	Marzo	Abril	Mayo	Junio	Julio	Agosto	Septiembre	Octubre	Noviembre	Diciembre	Total
					70				30			100
Metas realizadas												
Enero	Febrero	Marzo	Abril	Mayo	Junio	Julio	Agosto	Septiembre	Octubre	Noviembre	Diciembre	Total
					70						30	100
Aceptable												100%



## PROGRAMA PRESUPUESTARIO: E081 FOMENTO A LA FLUIDEZ DE LA CIRCULACIÓN VEHICULAR

Componente 1, Actividad 1: Realización de supervisiones a bordo del servicio de transporte público

Metas programadas												
Enero	Febrero	Marzo	Abril	Mayo	Junio	Julio	Agosto	Septiembre	Octubre	Noviembre	Diciembre	Total
		12			12			12			12	48
Metas realizadas												
Enero	Febrero	Marzo	Abril	Mayo	Junio	Julio	Agosto	Septiembre	Octubre	Noviembre	Diciembre	Total
		12			12			12			12	48
Aceptable												100%

Componente 1, Actividad 2: Realización de operativos aplicados al servicio de transporte público y/o mercantil

Metas programadas												
Enero	Febrero	Marzo	Abril	Mayo	Junio	Julio	Agosto	Septiembre	Octubre	Noviembre	Diciembre	Total
		150			150			150			190	640
Metas realizadas												
Enero	Febrero	Marzo	Abril	Mayo	Junio	Julio	Agosto	Septiembre	Octubre	Noviembre	Diciembre	Total
		150			150			150			190	640
Aceptable												100%



## PROGRAMA PRESUPUESTARIO: G004 SUPERVISIÓN, INSPECCIÓN Y VIGILANCIA DE LA OPERACIÓN, CONSERVACIÓN, MANTENIMIENTO Y CONSTRUCCIÓN DE LA INFRAESTRUCTURA DE CUOTA

Componente 3, Actividad 4: Elaboración de informes de las gestiones de trámites relacionados con la prestación del servicio del Sistema Red Urbana de Transporte Articulado (RUTA)

Metas programadas												
Enero	Febrero	Marzo	Abril	Mayo	Junio	Julio	Agosto	Septiembre	Octubre	Noviembre	Diciembre	Total
		1			1			1			1	4
Metas realizadas												
Enero	Febrero	Marzo	Abril	Mayo	Junio	Julio	Agosto	Septiembre	Octubre	Noviembre	Diciembre	Total
		1			1			1			1	4
Aceptable												100%



# PROGRAMA PRESUPUESTARIO: G005 APOYO AL CONTROL Y FISCALIZACIÓN EN MATERIA DE ANTICORRUPCIÓN

Componente 1, Actividad 1: Realización de informes sobre las actualizaciones a los aplicativos tecnológicos para la interconexión a la Plataforma Digital Nacional

Metas programadas												
Enero	Febrero	Marzo	Abril	Mayo	Junio	Julio	Agosto	Septiembre	Octubre	Noviembre	Diciembre	Total
					1						1	2
Metas realizadas												
Enero	Febrero	Marzo	Abril	Mayo	Junio	Julio	Agosto	Septiembre	Octubre	Noviembre	Diciembre	Total
					1						1	2
Aceptable												100%

Componente 1, Actividad 2: Realización de informes sobre las acciones de asesoría y apoyo tecnológico con los entes públicos para facilitar el registro de información a los sistemas de la Plataforma Digital Nacional y la Plataforma Digital Estatal

Metas programadas												
Enero	Febrero	Marzo	Abril	Mayo	Junio	Julio	Agosto	Septiembre	Octubre	Noviembre	Diciembre	Total
		1			1			1			1	4
Metas realizadas												
Enero	Febrero	Marzo	Abril	Mayo	Junio	Julio	Agosto	Septiembre	Octubre	Noviembre	Diciembre	Total
		1			1			1			1	4
Aceptable												100%

Componente 1, Actividad 3: Realización de mesas de trabajo con entes públicos del estado sobre obligaciones y estándares de información para con las plataformas digitales

Metas programadas												
Enero	Febrero	Marzo	Abril	Mayo	Junio	Julio	Agosto	Septiembre	Octubre	Noviembre	Diciembre	Total
					1						1	2
Metas realizadas												
Enero	Febrero	Marzo	Abril	Mayo	Junio	Julio	Agosto	Septiembre	Octubre	Noviembre	Diciembre	Total
					1						1	2
Aceptable												100%

Componente 2, Actividad 1: Seguimiento al Programa de Implementación de la Política Estatal Anticorrupción

Metas programadas												
Enero	Febrero	Marzo	Abril	Mayo	Junio	Julio	Agosto	Septiembre	Octubre	Noviembre	Diciembre	Total
					1						1	2
Metas realizadas												
Enero	Febrero	Marzo	Abril	Mayo	Junio	Julio	Agosto	Septiembre	Octubre	Noviembre	Diciembre	Total
					1						1	2
Aceptable												100%

Componente 2, Actividad 2: Implementación de la Evaluación y Seguimiento de la Política Estatal Anticorrupción

Metas programadas												
Enero	Febrero	Marzo	Abril	Mayo	Junio	Julio	Agosto	Septiembre	Octubre	Noviembre	Diciembre	Total
					1						1	2
Metas realizadas												
Enero	Febrero	Marzo	Abril	Mayo	Junio	Julio	Agosto	Septiembre	Octubre	Noviembre	Diciembre	Total
					1						1	2
Aceptable												100%

Componente 3, Actividad 1: Difusión del quehacer del Sistema Estatal Anticorrupción para su publicación en los medios oficiales

Metas programadas												
Enero	Febrero	Marzo	Abril	Mayo	Junio	Julio	Agosto	Septiembre	Octubre	Noviembre	Diciembre	Total
4	4	4	4	4	4	4	4	4	4	4	4	48
Metas realizadas												
Enero	Febrero	Marzo	Abril	Mayo	Junio	Julio	Agosto	Septiembre	Octubre	Noviembre	Diciembre	Total
4	4	4	4	4	4	4	4	4	4	4	4	48
Aceptable												100%

Componente 3, Actividad 2: Realización de acciones de formación y socialización en materia anticorrupción dirigidas a entes públicos

Metas programadas												
Enero	Febrero	Marzo	Abril	Mayo	Junio	Julio	Agosto	Septiembre	Octubre	Noviembre	Diciembre	Total
					4						4	8
Metas realizadas												
Enero	Febrero	Marzo	Abril	Mayo	Junio	Julio	Agosto	Septiembre	Octubre	Noviembre	Diciembre	Total
					4						4	8
Aceptable												100%

Componente 3, Actividad 3: Realización de material informativo especializado en materia de prevención, detección e investigación de faltas administrativas y hechos de corrupción, así como de fiscalización y control de recursos públicos

Metas programadas												
Enero	Febrero	Marzo	Abril	Mayo	Junio	Julio	Agosto	Septiembre	Octubre	Noviembre	Diciembre	Total
					1						1	2
Metas realizadas												
Enero	Febrero	Marzo	Abril	Mayo	Junio	Julio	Agosto	Septiembre	Octubre	Noviembre	Diciembre	Total
					1						1	2
Aceptable												100%



## PROGRAMA PRESUPUESTARIO: E090 PERSECUCIÓN DE LOS DELITOS DEL ORDEN COMÚN Y PROMOCIÓN DE UNA PRONTA, COMPLETA Y DEBIDA IMPARTICIÓN DE JUSTICIA

Componente 4, Actividad 2: Recepción de denuncias, querellas o requisitos equivalentes relacionados con delitos cometidos por servidores públicos y particulares

Metas programadas												
Enero	Febrero	Marzo	Abril	Mayo	Junio	Julio	Agosto	Septiembre	Octubre	Noviembre	Diciembre	Total
65	65	65	65	65	65	65	65	65	65	65	65	780
Metas realizadas												
Enero	Febrero	Marzo	Abril	Mayo	Junio	Julio	Agosto	Septiembre	Octubre	Noviembre	Diciembre	Total
61	83	76	87	78	83	115	75	68	69	69	70	934
Excedido												119.74%

Se atiende y da seguimiento a la ciudadanía que solicite el inicio de carpetas de investigación por delitos de hechos de corrupción en los que sean señalados servidores públicos en el ejercicio de sus funciones, así como también inicios de carpetas de investigación por cualquier otro delito cometido por particulares, implementando los mecanismos de investigación y colaboración dentro de la FGE a fin de sancionar a los responsables. Asimismo en el sitio web institucional, en el apartado de trámites y servicios se promueve la recepción de denuncias en el catálogo.

## Componente 4, Actividad 3: Inicio de carpetas de investigación por delitos de corrupción

Metas programadas												
Enero	Febrero	Marzo	Abril	Mayo	Junio	Julio	Agosto	Septiembre	Octubre	Noviembre	Diciembre	Total
55	55	55	55	55	55	55	55	55	55	55	55	660
Metas realizadas												
Enero	Febrero	Marzo	Abril	Mayo	Junio	Julio	Agosto	Septiembre	Octubre	Noviembre	Diciembre	Total
50	70	56	63	52	61	93	59	43	46	56	49	698
Aceptable												105.76%

## Componente 4, Actividad 6: Realización de sesiones del Consejo de Profesionalización para prevenir delitos por hechos de corrupción y faltas administrativas

Metas programadas												
Enero	Febrero	Marzo	Abril	Mayo	Junio	Julio	Agosto	Septiembre	Octubre	Noviembre	Diciembre	Total
		1			1			1			1	4
Metas realizadas												
Enero	Febrero	Marzo	Abril	Mayo	Junio	Julio	Agosto	Septiembre	Octubre	Noviembre	Diciembre	Total
		1			1			1			1	4
Aceptable												100%

Componente 6, Actividad 1: Integración del informe de cumplimiento al índice de eficiencia en la supervisión, inspección y control del actuar sustantivo de las personas servidores públicos

Metas programadas												
Enero	Febrero	Marzo	Abril	Mayo	Junio	Julio	Agosto	Septiembre	Octubre	Noviembre	Diciembre	Total
		1			1			1			1	4
Metas realizadas												
Enero	Febrero	Marzo	Abril	Mayo	Junio	Julio	Agosto	Septiembre	Octubre	Noviembre	Diciembre	Total
		1			1			1			1	4
Aceptable												100%

# PROGRAMA PRESUPUESTARIO: P012 TRANSFORMACIÓN DIGITAL

Componente 1, Actividad 1: Implementación de infraestructura tecnológica de acuerdo a requerimientos

Metas programadas												
Enero	Febrero	Marzo	Abril	Mayo	Junio	Julio	Agosto	Septiembre	Octubre	Noviembre	Diciembre	Total
		1			1			2			2	6
Metas realizadas												
Enero	Febrero	Marzo	Abril	Mayo	Junio	Julio	Agosto	Septiembre	Octubre	Noviembre	Diciembre	Total
		1			0			2			2	5
<b>Adecuado</b>												<b>83.33%</b>

Implementación de infraestructura tecnológica permite, en primera instancia, aporta a la eficiencia de las dependencias y entidades en sus atribuciones de cara a la ciudadanía. de esta manera, contribuye al cumplimiento de impulsar la integración de sistemas de información para la consulta e intercambio oportuno de información sobre las acciones y resultados de fiscalización, control interno y auditoría dentro de la administración pública estatal.

## Componente 1, Actividad 2: Realización de respaldos a las bases de datos de las unidades administrativas

Metas programadas												
Enero	Febrero	Marzo	Abril	Mayo	Junio	Julio	Agosto	Septiembre	Octubre	Noviembre	Diciembre	Total
1	1	1	1	1	1	1	1	1	1	1	1	12
Metas realizadas												
Enero	Febrero	Marzo	Abril	Mayo	Junio	Julio	Agosto	Septiembre	Octubre	Noviembre	Diciembre	Total
1	1	1	1	1	1	1	1	1	1	1	1	12
Aceptable												100%

## Componente 3: Regulación normativa a procesos en materia de tecnologías de la información y comunicación implementadas

Metas programadas												
Enero	Febrero	Marzo	Abril	Mayo	Junio	Julio	Agosto	Septiembre	Octubre	Noviembre	Diciembre	Total
		100			100			100			100	400
Metas realizadas												
Enero	Febrero	Marzo	Abril	Mayo	Junio	Julio	Agosto	Septiembre	Octubre	Noviembre	Diciembre	Total
		300			241.66			100			108.33	749.99
Excedido												187.5%

La atención a los procesos en materia de tecnologías de la información y comunicación conforme a las normas de regulación establecidas contribuye al cumplimiento de impulsar la integración de sistemas de información para la consulta e intercambio oportuno de información sobre las acciones y resultados de fiscalización, control interno y auditoría dentro de la administración pública estatal. lo anterior permite aporta a la eficiencia de las dependencias y entidades en sus atribuciones de cara a la ciudadanía.

## ANEXOS

### Primer trimestre

Informe



Fichas de seguimiento



### Segundo trimestre

Informe



Fichas de seguimiento



Tercer trimestre

Informe



Fichas de seguimiento





**SECRETARÍA  
EJECUTIVA**  
SISTEMA ESTATAL ANTICORRUPCIÓN  
PUEBLA

**INFORME ANUAL 2025**