


## SECRETARÍA EJECUTIVA DEL SISTEMA ESTATAL ANTICORRUPCIÓN

ESTADO ANALÍTICO DEL ACTIVO  
Del 1 de Enero al 31 de Diciembre de 2022  
(Cifras en pesos)


| Concepto  | Saldo Inicial<br>1 | Cargos del periodo<br>2 | Abonos del periodo<br>3 | Saldo final<br>4=(1+2-3) | Variación del periodo<br>5=(4-1) |
|---|--------------------|-------------------------|-------------------------|--------------------------|----------------------------------|
| ACTIVO  | 5,075,628.64       | 51,813,955.69           | 50,218,822.91           | 6,670,761.42             | 1,595,132.78                     |
| ACTIVO CIRCULANTE   | 3,821,229.31       | 51,813,955.69           | 49,945,728.81           | 5,689,456.19             | 1,868,226.88                     |
| EFFECTIVO Y EQUIVALENTES                                      | 3,821,229.31       | 26,204,850.64           | 24,336,633.04           | 5,689,446.91             | 1,868,217.60                     |
| DERECHOS A RECIBIR EFECTIVO O EQUIVALENTES                    | 0.00               | 25,003,860.35           | 25,003,851.07           | 9.28                     | 9.28                             |
| DERECHOS A RECIBIR BIENES O SERVICIOS                         | 0.00               | 0.00                    | 0.00                    | 0.00                     | 0.00                             |
| INVENTARIOS   | 0.00               | 0.00                    | 0.00                    | 0.00                     | 0.00                             |
| ALMACENES   | 0.00               | 605,244.70              | 605,244.70              | 0.00                     | 0.00                             |
| ESTIMACIÓN POR PÉRDIDAS O DETERIORO DE ACTIVOS CIRCULANTES    | 0.00               | 0.00                    | 0.00                    | 0.00                     | 0.00                             |
| OTROS ACTIVOS CIRCULANTES                                     | 0.00               | 0.00                    | 0.00                    | 0.00                     | 0.00                             |
| ACTIVO NO CIRCULANTE  | 1,254,399.33       | 0.00                    | 273,094.10              | 981,305.23               | -273,094.10                      |
| INVERSIONES FINANCIERAS A LARGO PLAZO                         | 0.00               | 0.00                    | 0.00                    | 0.00                     | 0.00                             |
| DERECHOS A RECIBIR EFECTIVO O EQUIVALENTES A LARGO PLAZO      | 0.00               | 0.00                    | 0.00                    | 0.00                     | 0.00                             |
| BIENES INMUEBLES, INFRAESTRUCTURA Y CONSTRUCCIONES EN PROCESO | 0.00               | 0.00                    | 0.00                    | 0.00                     | 0.00                             |
| BIENES MUEBLES  | 4,096,734.54       | 0.00                    | 0.00                    | 4,096,734.54             | 0.00                             |
| ACTIVOS INTANGIBLES   | 447,175.14         | 0.00                    | 0.00                    | 447,175.14               | 0.00                             |
| DEPRECIACIÓN, DETERIORO Y AMORTIZACIÓN ACUMULADA DE BIENES    | -3,289,510.35      | 0.00                    | 273,094.10              | -3,562,604.45            | -273,094.10                      |
| ACTIVOS DIFERIDOS   | 0.00               | 0.00                    | 0.00                    | 0.00                     | 0.00                             |
| ESTIMACIÓN POR PÉRDIDA O DETERIORO DE ACTIVOS NO CIRCULANTES  | 0.00               | 0.00                    | 0.00                    | 0.00                     | 0.00                             |
| OTROS ACTIVOS NO CIRCULANTES                                  | 0.00               | 0.00                    | 0.00                    | 0.00                     | 0.00                             |

Bajo protesta de decir verdad declaramos que los Estados Financieros y sus notas, son razonablemente correctos y son responsabilidad del emisor.

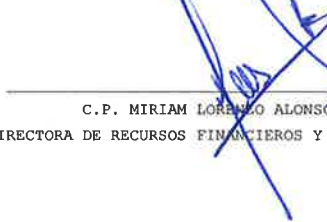
ESTADO ANALÍTICO DEL ACTIVO  
Del 1 de Enero al 31 de Diciembre de 2022  
(Cifras en pesos)



LIC. JANETH BUSTAMANTE ARZALA  
ENCARG. DE P. SEC. TEC. SESEA EDO. PUE.



C.P. FELIPE CRUZ ESPINOSA  
DIRECTOR DE ADMINISTRACIÓN Y FINANZAS



C.P. MIRIAM LÓRENZO ALONSO  
SUBDIRECTORA DE RECURSOS FINANCIEROS Y FACTOR HUMANO