

# SECRETARIA EJECUTIVA DEL SISTEMA ESTATAL ANTICORRUPCIÓN DEL ESTADO DE PUEBLA



Estado de Situación Financiera  
Al 31 de Enero de 2018

	2018	2017	2018	2017
<b>ACTIVO</b>			<b>PASIVO</b>	
<b>ACTIVO CIRCULANTE</b>			<b>PASIVO CIRCULANTE</b>	
EFFECTIVO Y EQUIVALENTES	\$0.00	\$0.00	CUENTAS POR PAGAR A CORTO PLAZO	\$0.00
DERECHOS A RECIBIR EFFECTIVO O EQUIVALENTES	\$0.00	\$0.00	DOCUMENTOS POR PAGAR A CORTO PLAZO	\$0.00
DERECHOS A RECIBIR BIENES O SERVICIOS	\$0.00	\$0.00	PORCIÓN A CORTO PLAZO DE LA DEUDA PÚBLICA A	\$0.00
INVENTARIOS	\$0.00	\$0.00	TÍTULOS Y VALORES A CORTO PLAZO	\$0.00
ALMACENES	\$0.00	\$0.00	PASIVOS DIFERIDOS A CORTO PLAZO	\$0.00
ESTIMACION POR PERDIDA O DETERIORO DE ACTIVOS	\$0.00	\$0.00	FONDOS Y BIENES DE TERCEROS EN GARANTÍA Y/O	\$0.00
OTROS ACTIVOS CIRCULANTES	\$0.00	\$0.00	PROVISIONES A CORTO PLAZO	\$0.00
Total de Activos Circulantes	\$0.00	\$0.00	OTROS PASIVOS A CORTO PLAZO	\$0.00
<b>ACTIVO NO CIRCULANTE</b>			Total de Pasivos Circulantes	\$0.00
INVERSIONES FINANCIERAS A LARGO PLAZO	\$0.00	\$0.00	PASIVO NO CIRCULANTE	
DERECHOS A RECIBIR EFFECTIVO O EQUIVALENTES A	\$0.00	\$0.00	CUENTAS POR PAGAR A LARGO PLAZO	\$0.00
BIENES INMUEBLES, INFRAESTRUCTURA Y	\$0.00	\$0.00	DOCUMENTOS POR PAGAR A LARGO PLAZO	\$0.00
BIENES MUEBLES	\$0.00	\$0.00	DEUDA PÚBLICA A LARGO PLAZO	\$0.00
ACTIVOS INTANGIBLES	\$0.00	\$0.00	PASIVOS DIFERIDOS A LARGO PLAZO	\$0.00
DEPRECIACIÓN, DETERIORO Y AMORTIZACIÓN	\$0.00	\$0.00	FONDOS Y BIENES DE TERCEROS EN GARANTÍA Y/O	\$0.00
ACTIVOS DIFERIDOS	\$0.00	\$0.00	PROVISIONES A LARGO PLAZO	\$0.00
ESTIMACION POR PERDIDA O DETERIORO DE ACTIVOS	\$0.00	\$0.00	Total de Pasivos No Circulantes	\$0.00
OTROS ACTIVOS NO CIRCULANTES	\$0.00	\$0.00	Total de Pasivos	\$0.00
Total de Activos No Circulantes	\$0.00	\$0.00	<b>HACIENDA PÚBLICA/ PATRIMONIO</b>	
			<b>APORTACIONES</b>	
			ACTUALIZACIÓN DE LA HACIENDA PÚBLICA/PATRIMONIO	\$0.00
			HACIENDA PÚBLICA/PATRIMONIO GENERADO	\$0.00
			RESULTADOS DEL EJERCICIO (AHORRO/ DESAHORRO)	\$0.00
			RESULTADOS DE EJERCICIOS ANTERIORES	\$0.00
			REVALUOS	\$0.00
			RESERVAS	\$0.00
			RECTIFICACIONES DE RESULTADOS DE EJERCICIOS	\$0.00
			EXCESO O INSUFICIENCIA EN LA ACTUALIZACIÓN	\$0.00
			DE LA HACIENDA PÚBLICA/ PATRIMONIO	\$0.00
			RESULTADO POR POSICIÓN MONETARIA	\$0.00
			RESULTADO POR TENENCIA DE ACTIVOS RD	\$0.00
			Total Hacienda Pública/Patrimonio	\$0.00
<b>Total de Activos</b>	<b>\$0.00</b>	<b>\$0.00</b>	<b>Total de Pasivos y Hacienda Pública/Patrimonio</b>	<b>\$0.00</b>

"Hayo proceso de decir verdad declaramos que los Estados Financieros y sus notas, son razonablemente correctos y son responsabilidad del emisor".

HECTOR ENRIQUE REYES PACHECO  
SECRETARIO TÉCNICO

TOMAS ALARCÓN MORALES  
DIRECTOR ADMINISTRATIVO

GUILLERMO JARAMA LIMA  
SUBDIRECTOR DE RECURSOS


SECRETARÍA EJECUTIVA DEL SISTEMA ESTATAL ANTICORRUPCIÓN  
PUEBLA



Estado de Actividades  
Del 01/ene./2018 al 31/ene./2018

2018

INGRESOS Y OTROS BENEFICIOS	
INGRESOS DE GESTIÓN	\$0.00
IMPUESTOS	\$0.00
CUOTAS Y APORTACIONES DE SEGURIDAD SOCIAL	\$0.00
CONTRIBUCIONES DE MEJORAS	\$0.00
DERECHOS	\$0.00
INGRESOS NO COMPRENDIDOS EN LAS FRACCIONES DE LA LEY DE INGRESOS	\$0.00
PARTICIPACIONES, APORTACIONES, TRANSFERENCIAS, ASIGNACIONES,	\$0.00
PARTICIPACIONES Y APORTACIONES	\$0.00
TRANSFERENCIAS, ASIGNACIONES, SUBSIDIOS Y OTRAS AYUDAS	\$0.00
OTROS INGRESOS Y BENEFICIOS	\$0.00
INGRESOS FINANCIEROS	\$0.00
INCREMENTO POR VARIACIÓN DE INVENTARIOS	\$0.00
DISMINUCIÓN DEL EXCESO DE ESTIMACIONES POR PÉRDIDA O DETERIORO U	\$0.00
OTROS INGRESOS Y BENEFICIOS VARIOS	\$0.00
<b>Total de Ingresos y Otros Beneficios</b>	<b>\$0.00</b>
GASTOS Y OTRAS PÉRDIDAS	
GASTOS DE FUNCIONAMIENTO	\$0.00
SERVICIOS PERSONALES	\$0.00
MATERIALES Y SUMINISTROS	\$0.00
SERVICIOS GENERALES	\$0.00
TRANSFERENCIAS, ASIGNACIONES, SUBSIDIOS Y OTRAS AYUDAS	\$0.00
TRANSFERENCIAS INTERNAS Y ASIGNACIONES AL SECTOR PÚBLICO	\$0.00
TRANSFERENCIAS AL RESTO DEL SECTOR PÚBLICO	\$0.00
SUBSIDIOS Y SUBVENCIONES	\$0.00
AYUDAS SOCIALES	\$0.00
PENSIONES Y JUBILACIONES	\$0.00
TRANSFERENCIAS A FIDEICOMISOS, MANDATOS Y CONTRATOS ANÁLOGOS	\$0.00
TRANSFERENCIAS A LA SEGURIDAD SOCIAL	\$0.00
TRANSFERENCIAS AL EXTERIOR	\$0.00
PARTICIPACIONES Y APORTACIONES	\$0.00
CONVENIOS	\$0.00
INTERESES, COMISIONES Y OTROS GASTOS DE LA DEUDA PÚBLICA	\$0.00
INTERESES DE LA DEUDA PÚBLICA	\$0.00
COMISIONES DE LA DEUDA PÚBLICA	\$0.00
GASTOS DE LA DEUDA PÚBLICA	\$0.00
COSTO POR COBERTURAS	\$0.00
APOYOS FINANCIEROS	\$0.00
OTROS GASTOS Y PÉRDIDAS EXTRAORDINARIAS	\$0.00
ESTIMACIONES, DEPRECIACIONES, DETERIOROS, OBSOLESCENCIA Y	\$0.00
PROVISIONES	\$0.00
DISMINUCIÓN DE INVENTARIOS	\$0.00
AUMENTO POR INSUFICIENCIA DE ESTIMACIONES POR PÉRDIDA O DETERIORO U	\$0.00
AUMENTO POR INSUFICIENCIA DE PROVISIONES	\$0.00
OTROS GASTOS	\$0.00
INVERSIÓN PÚBLICA	\$0.00
INVERSIÓN PÚBLICA NO CAPITALIZABLE	\$0.00
<b>Total de Gastos y otras Pérdidas</b>	<b>\$0.00</b>
Resultado del Ejercicio (Ahorro/Desahorro)	\$0.00

  
HECTOR ENRIQUE REYES PACHECO  
SECRETARIO TÉCNICO

  
TOMAS ALARCÓN MORALES  
DIRECTOR ADMINISTRATIVO

  
GUILLERMO VELASCO LIMA  
SUBDIRECTOR DE RECURSOS FINANCIEROS

# SECRETARÍA EJECUTIVA DEL SISTEMA ESTATAL ANTICORRUPCIÓN DEL ESTADO DE PUEBLA



Estado de Variaciones en la Hacienda Pública  
Del 01/ene./2016 al 31/ene./2016

Concepto	Hacienda Pública/ Patrimonio Generado			Ajustes por Cambios de Valor	Total*
	Hacienda Pública/ Patrimonio Contribuido	De Ejercicios Anteriores	Del Ejercicio		
HACIENDA PÚBLICA/PATRIMONIO CONTRIBUIDO NETO 2017	\$0.00	\$0.00	\$0.00	\$0.00	\$0.00
APORTACIONES	\$0.00	\$0.00	\$0.00	\$0.00	\$0.00
DONACIONES DE CAPITAL	\$0.00	\$0.00	\$0.00	\$0.00	\$0.00
ACTUALIZACIÓN DE LA HACIENDA PÚBLICA/PATRIMONIO	\$0.00	\$0.00	\$0.00	\$0.00	\$0.00
HACIENDA PÚBLICA/PATRIMONIO GENERADO NETO 2017	\$0.00	\$0.00	\$0.00	\$0.00	\$0.00
RESULTADOS DEL EJERCICIO (AHORRO/ DESAHORRO)	\$0.00	\$0.00	\$0.00	\$0.00	\$0.00
RESULTADOS DE EJERCICIOS ANTERIORES	\$0.00	\$0.00	\$0.00	\$0.00	\$0.00
REVALUOS	\$0.00	\$0.00	\$0.00	\$0.00	\$0.00
RESERVAS	\$0.00	\$0.00	\$0.00	\$0.00	\$0.00
RECTIFICACIONES DE RESULTADOS DE EJERCICIOS ANTERIORES	\$0.00	\$0.00	\$0.00	\$0.00	\$0.00
EXCESO O INSUFICIENCIA EN LA ACTUALIZACIÓN DE LA HACIENDA PÚBLICA/PATRIMONIO NETO 2017	\$0.00	\$0.00	\$0.00	\$0.00	\$0.00
RESULTADO POR POSICIÓN MONETARIA	\$0.00	\$0.00	\$0.00	\$0.00	\$0.00
RESULTADO POR TENENCIA DE ACTIVOS NO MONETARIOS	\$0.00	\$0.00	\$0.00	\$0.00	\$0.00
HACIENDA PÚBLICA/PATRIMONIO NETO FINAL 2017	\$0.00	\$0.00	\$0.00	\$0.00	\$0.00
CAMBIO EN LA HACIENDA PÚBLICA/PATRIMONIO CONTRIBUIDO NETO 2018	\$0.00	\$0.00	\$0.00	\$0.00	\$0.00
APORTACIONES	\$0.00	\$0.00	\$0.00	\$0.00	\$0.00
DONACIONES DE CAPITAL	\$0.00	\$0.00	\$0.00	\$0.00	\$0.00
ACTUALIZACIÓN DE LA HACIENDA PÚBLICA/PATRIMONIO	\$0.00	\$0.00	\$0.00	\$0.00	\$0.00
VARIACIONES DE LA HACIENDA PÚBLICA/PATRIMONIO GENERADO NETO 2018	\$0.00	\$0.00	\$0.00	\$0.00	\$0.00
RESULTADOS DEL EJERCICIO (AHORRO/ DESAHORRO)	\$0.00	\$0.00	\$0.00	\$0.00	\$0.00
RESULTADOS DE EJERCICIOS ANTERIORES	\$0.00	\$0.00	\$0.00	\$0.00	\$0.00
REVALUOS	\$0.00	\$0.00	\$0.00	\$0.00	\$0.00
RESERVAS	\$0.00	\$0.00	\$0.00	\$0.00	\$0.00
RECTIFICACIONES DE RESULTADOS DE EJERCICIOS ANTERIORES	\$0.00	\$0.00	\$0.00	\$0.00	\$0.00
CAMBIO EN EL EXCESO O INSUFICIENCIA EN LA ACTUALIZACIÓN DE LA HACIENDA PÚBLICA/PATRIMONIO NETO 2018	\$0.00	\$0.00	\$0.00	\$0.00	\$0.00
RESULTADO POR POSICIÓN MONETARIA	\$0.00	\$0.00	\$0.00	\$0.00	\$0.00
RESULTADO POR TENENCIA DE ACTIVOS NO MONETARIOS	\$0.00	\$0.00	\$0.00	\$0.00	\$0.00
HACIENDA PÚBLICA/PATRIMONIO NETO FINAL 2018	\$0.00	\$0.00	\$0.00	\$0.00	\$0.00

\*Figuras Basadas en Saldo Inicial

"Bajo protesta de decir verdad declaramos que los Estados Financieros y sus notas, son razonablemente correctos y son responsabilidad del emisor."

HÉCTOR ENRIQUE REYES PACHECO  
SECRETARIO TÉCNICO

TÓMAS ALVARADO MORALES  
DIRECTOR ADMINISTRATIVO

GUILLERMO ROBERTO LIMA  
SUBDIRECTOR DE RECURSOS



**SECRETARIA EJECUTIVA DEL SISTEMA ESTATAL ANTICORRUPCIÓN DEL ESTADO DE PUEBLA**



**Estado de Cambios en la Situación Financiera**

Del 01/ene./2018 al 31/ene./2018

	<u>Origen*</u>	<u>Aplicación*</u>
ACTIVO		
ACTIVO CIRCULANTE		\$0.00
EFFECTIVO Y EQUIVALENTES		\$0.00
DERECHOS A RECIBIR EFECTIVO O EQUIVALENTES		\$0.00
DERECHOS A RECIBIR BIENES O SERVICIOS		
INVENTARIOS		
ALMACENES		
ESTIMACIÓN POR PÉRDIDA O DETERIORO DE ACTIVOS CIRCULANTES		
OTROS ACTIVOS CIRCULANTES		
ACTIVO NO CIRCULANTE		\$0.00
INVERSIONES FINANCIERAS A LARGO PLAZO		
DERECHOS A RECIBIR EFECTIVO O EQUIVALENTES A LARGO PLAZO		
BIENES INMUEBLES, INFRAESTRUCTURA Y CONSTRUCCIONES EN PROCESO		
BIENES MUEBLES		
ACTIVOS INTANGIBLES		\$0.00
DEPRECIACIÓN, DETERIORO Y AMORTIZACIÓN ACUMULADA DE BIENES		
ACTIVOS DIFERIDOS		
ESTIMACIÓN POR PÉRDIDA O DETERIORO DE ACTIVOS NO CIRCULANTES		
OTROS ACTIVOS NO CIRCULANTES		
PASIVO		
PASIVO CIRCULANTE	\$0.00	
CUENTAS POR PAGAR A CORTO PLAZO	\$0.00	
DOCUMENTOS POR PAGAR A CORTO PLAZO	\$0.00	
PORCIÓN A CORTO PLAZO DE LA DEUDA PÚBLICA A LARGO PLAZO		
TÍTULOS Y VALORES A CORTO PLAZO		
PASIVOS DIFERIDOS A CORTO PLAZO		
FONDOS Y BIENES DE TERCEROS EN GARANTÍA Y/O ADMINISTRACIÓN A CORTO PLAZO		
PROVISIONES A CORTO PLAZO		
OTROS PASIVOS A CORTO PLAZO		
PASIVO NO CIRCULANTE		
CUENTAS POR PAGAR A LARGO PLAZO		
DOCUMENTOS POR PAGAR A LARGO PLAZO		
DEUDA PÚBLICA A LARGO PLAZO		
PASIVOS DIFERIDOS A LARGO PLAZO		
FONDOS Y BIENES DE TERCEROS EN GARANTÍA Y/O ADMINISTRACIÓN A LARGO PLAZO		
PROVISIONES A LARGO PLAZO		
HACIENDA PÚBLICA/ PATRIMONIO		
HACIENDA PÚBLICA/PATRIMONIO CONTRIBUIDO	\$0.00	
APORTACIONES		
DONACIONES DE CAPITAL		
ACTUALIZACIÓN DE LA HACIENDA PÚBLICA/PATRIMONIO		
HACIENDA PÚBLICA /PATRIMONIO GENERADO		
RESULTADOS DEL EJERCICIO (AHORRO/ DESAHORRO)	\$0.00	
RESULTADOS DE EJERCICIOS ANTERIORES	\$0.00	
REVALÚOS		
RESERVAS		
RECTIFICACIONES DE RESULTADOS DE EJERCICIOS ANTERIORES		
EXCESO O INSUFICIENCIA EN LA ACTUALIZACIÓN DE LA HACIENDA PÚBLICA/ PATRIMONIO		
RESULTADO POR POSICIÓN MONETARIA		
RESULTADO POR TENENCIA DE ACTIVOS NO MONETARIOS	\$0.00	\$0.00

"Bajo protesta de decir verdad declaramos que los Estados Financieros y sus notas, son razonablemente correctos y son responsabilidad del emisor".

  
**HÉCTOR ENRIQUE REYES PACHECO**  
 SECRETARIO TÉCNICO

  
**TOMÁS ALARCÓN MORALES**  
 DIRECTOR ADMINISTRATIVO

  
**GUILLERMO AVELINO LIMA**  
 SUBDIRECTOR DE RECURSOS FINANCIEROS

\*Importe Desajustes en Saldos Iniciales

SECRETARÍA EJECUTIVA DEL SISTEMA ESTATAL ANTICORRUPCIÓN DEL ESTADO DE PUEBLA



Estado de Flujos de Efectivo  
Del 01/ene./2018 al 31/ene./2018

Concepto	2018	2017
<b>FLUJOS DE EFECTIVO DE LAS ACTIVIDADES DE OPERACIÓN</b>		
ORIGEN		
IMPUESTOS	\$0.00	\$0.00
CUOTAS Y APORTACIONES DE SEGURIDAD SOCIAL	\$0.00	\$0.00
CONTRIBUCIONES DE MEJORAS	\$0.00	\$0.00
DERECHOS	\$0.00	\$0.00
PRODUCTOS DE TIPO CORRIENTE	\$0.00	\$0.00
APROVECHAMIENTOS DE TIPO CORRIENTE	\$0.00	\$0.00
INGRESOS POR VENTAS DE BIENES	\$0.00	\$0.00
PARTICIPACIONES Y APORTACIONES	\$0.00	\$0.00
TRANSFERENCIAS, ASIGNACIONES, SUBSIDIOS Y OTRA AYUDAS	\$0.00	\$0.00
OTROS ORIGENES DE OPERACIÓN	\$0.00	\$0.00
APLICACIÓN		
SERVICIOS PERSONALES	\$0.00	\$0.00
MATERIALES Y SUMINISTROS	\$0.00	\$0.00
SERVICIOS GENERALES	\$0.00	\$0.00
TRANSFERENCIAS INTERNAS Y ASIGNACIONES AL SECTOR PÚBLICO	\$0.00	\$0.00
TRANSFERENCIAS AL RESTO DEL SECTOR PÚBLICO	\$0.00	\$0.00
SUBSIDIOS Y SUBVENCIONES	\$0.00	\$0.00
AYUDAS SOCIALES	\$0.00	\$0.00
PENSIONES Y JUBILACIONES	\$0.00	\$0.00
TRANSFERENCIAS A FIDEICOMISOS, MANDATOS Y OTROS ANÁLOGOS	\$0.00	\$0.00
TRANSFERENCIAS A LA SEGURIDAD SOCIAL	\$0.00	\$0.00
DONATIVOS	\$0.00	\$0.00
TRANSFERENCIAS AL EXTERIOR	\$0.00	\$0.00
PARTICIPACIONES	\$0.00	\$0.00
APORTACIONES	\$0.00	\$0.00
CONVENIOS	\$0.00	\$0.00
OTRAS APLICACIONES DE OPERACIÓN	\$0.00	\$0.00
<b>FLUJOS NETOS DE EFECTIVO POR ACTIVIDADES DE OPERACIÓN</b>	<b>\$0.00</b>	<b>\$0.00</b>
<b>FLUJOS DE EFECTIVO DE LAS ACTIVIDADES DE INVERSIÓN</b>		
ORIGEN		
BIENES MUEBLES E INMUEBLES, INFRAESTRUCTURA Y CONSTRUCCIONES EN PROCESO	\$0.00	\$0.00
BIENES MUEBLES	\$0.00	\$0.00
OTROS ORIGENES DE INVERSIÓN	\$0.00	\$0.00
APLICACIÓN		
BIENES MUEBLES	\$0.00	\$0.00
BIENES INMUEBLES, INFRAESTRUCTURA Y CONSTRUCCIONES EN PROCESO	\$0.00	\$0.00
OTRAS APLICACIONES DE INVERSIÓN	\$0.00	\$0.00
<b>FLUJOS NETOS DE EFECTIVO POR ACTIVIDADES DE INVERSIÓN</b>	<b>\$0.00</b>	<b>\$0.00</b>
<b>FLUJO DE EFECTIVO DE LAS ACTIVIDADES DE FINANCIAMIENTO</b>		
ORIGEN		
Endeudamiento interno	\$0.00	\$0.00
Endeudamiento externo	\$0.00	\$0.00
OTROS ORIGENES DE FINANCIAMIENTO	\$0.00	\$0.00
APLICACIÓN		
DEUDA PÚBLICA	\$0.00	\$0.00
OTRAS APLICACIONES DE FINANCIAMIENTO	\$0.00	\$0.00
<b>FLUJOS NETOS DE EFECTIVO POR ACTIVIDADES DE FINANCIAMIENTO</b>	<b>\$0.00</b>	<b>\$0.00</b>
<b>INCREMENTO/DISMINUCIÓN NETA EN EL EFECTIVO Y EQUIVALENTES AL EFECTIVO Y EQUIVALENTES AL EFECTIVO AL INICIO DEL EJERCICIO</b>	<b>\$0.00</b>	<b>\$0.00</b>
<b>EFECTIVO Y EQUIVALENTES AL EFECTIVO AL FINAL DEL EJERCICIO</b>	<b>\$0.00</b>	<b>\$0.00</b>

\*Bajo protesta de decir verdad declaramos que los Estados Financieros y sus notas, son razonablemente correctos y son responsabilidad del emisor\*.

  
HECTOR ENRIQUE REYES PACHECO  
SECRETARIO TÉCNICO

  
TOMAS ALARCÓN MORALES  
DIRECTOR ADMINISTRATIVO

  
GUILLERMO AVILINO LIMA  
SUBDIRECTOR DE RECURSOS FINANCIEROS


# SECRETARIA EJECUTIVA DEL SISTEMA ESTATAL ANTICORRUPCIÓN DEL ESTADO DE PUEBLA




Estado Analítico del Activo  
Del 01/ene./2018 al 31/ene./2018

Concepto	Cargos del periodo 2	Abonos del periodo 3	Saldo Final 4(1+2-3)	Variación del Periodo (4-1)
ACTIVO				
ACTIVO CIRCULANTE	\$0.00	\$0.00	\$0.00	\$0.00
EFFECTIVO Y EQUIVALENTES	\$0.00	\$0.00	\$0.00	\$0.00
DERECHOS A RECIBIR EFECTIVO O EQUIVALENTES	\$0.00	\$0.00	\$0.00	\$0.00
DERECHOS A RECIBIR BIENES O SERVICIOS	\$0.00	\$0.00	\$0.00	\$0.00
INVENTARIOS	\$0.00	\$0.00	\$0.00	\$0.00
ALMACENES	\$0.00	\$0.00	\$0.00	\$0.00
ESTIMACIÓN POR PÉRDIDA O DETERIORO DE ACTIVOS CIRCULANTES	\$0.00	\$0.00	\$0.00	\$0.00
OTROS ACTIVOS CIRCULANTES	\$0.00	\$0.00	\$0.00	\$0.00
ACTIVO NO CIRCULANTE				
INVERSIONES FINANCIERAS A LARGO PLAZO	\$0.00	\$0.00	\$0.00	\$0.00
DERECHOS A RECIBIR EFECTIVO O EQUIVALENTES A LARGO PLAZO	\$0.00	\$0.00	\$0.00	\$0.00
BIENES INMUEBLES, INFRAESTRUCTURA Y CONSTRUCCIONES EN PROCESO	\$0.00	\$0.00	\$0.00	\$0.00
BIENES MUEBLES	\$0.00	\$0.00	\$0.00	\$0.00
ACTIVOS INTANGIBLES	\$0.00	\$0.00	\$0.00	\$0.00
DEPRECIACIÓN, DETERIORO Y AMORTIZACIÓN ACUMULADA DE BIENES	\$0.00	\$0.00	\$0.00	\$0.00
ACTIVOS DIFERIDOS	\$0.00	\$0.00	\$0.00	\$0.00
ESTIMACIÓN POR PÉRDIDA O DETERIORO DE ACTIVOS NO CIRCULANTES	\$0.00	\$0.00	\$0.00	\$0.00
OTROS ACTIVOS NO CIRCULANTES	\$0.00	\$0.00	\$0.00	\$0.00

"Bajo protesta de decir verdad declaramos que los Estados Financieros y sus notas, son razonablemente correctos y son responsabilidad del emisor".

  
**HÉCTOR ENRIQUE REYES PACHECO**  
 SECRETARIO TÉCNICO

  
**TOMÁS ALARCÓN MORALES**  
 DIRECTOR ADMINISTRATIVO

  
**GUILLERMO ABELINO LIMA**  
 SUBDIRECTOR DE RECURSOS FINANCIEROS



# SECRETARÍA EJECUTIVA DEL SISTEMA ESTATAL ANTICORRUPCIÓN DEL ESTADO DE PUEBLA



## Estado Analítico de la Deuda y Otros Pasivos

Del 01/ene./2018 al 31/ene./2018

Denominación de las Deudas	Moneda de Contratación	Institución o País Acreedor	Saldo Inicial del Periodo	Saldo Final del Periodo
<b>DEUDA PÚBLICA</b>				
<b>Corto Plazo</b>				
<b>Deuda Interna</b>				
Instituciones de Crédito				
Títulos y Valores	Peso	México	\$0.00	\$0.00
Arrendamientos Financieros	Peso	México	\$0.00	\$0.00
<b>Deuda Externa</b>				
Organismos Financieros Internacionales				
Deuda Bilateral	Peso	México	\$0.00	\$0.00
Títulos y Valores	Peso	México	\$0.00	\$0.00
Arrendamientos Financieros	Peso	México	\$0.00	\$0.00
Subtotal Corto Plazo	Peso	México	\$0.00	\$0.00
<b>Largo Plazo</b>				
<b>Deuda Interna</b>				
Instituciones de Crédito				
Títulos y Valores	Peso	México	\$0.00	\$0.00
Arrendamientos Financieros	Peso	México	\$0.00	\$0.00
<b>Deuda Externa</b>				
Organismos Financieros Internacionales				
Deuda Bilateral	Peso	México	\$0.00	\$0.00
Títulos y Valores	Peso	México	\$0.00	\$0.00
Arrendamientos Financieros	Peso	México	\$0.00	\$0.00
Subtotal Largo Plazo	Peso	México	\$0.00	\$0.00
<b>Otros Pasivos</b>				
<b>Total Deuda y Otros Pasivos</b>			\$0.00	\$0.00

"Bajo protesta de decir verdad declaramos que los Estados Financieros y sus notas, son razonablemente correctos y son responsabilidad del emisor".

  
**HÉCTOR ENRIQUE REYES PACHECO**  
 SECRETARIO TÉCNICO

  
**TOMÁS ALARCÓN MORALES**  
 DIRECTOR ADMINISTRATIVO

  
**GUILLERMO ÁVELINO LIMA**  
 SUBDIRECTOR DE RECURSOS



SECRETARIA EJECUTIVA DEL SISTEMA ESTATAL ANTICORRUPCIÓN DEL ESTADO  
PUEBLA

Estado de Situación Financiera  
Al 28 de Febrero de 2018

	2018	2017	2018	2017
ACTIVO				
ACTIVO CIRCULANTE	\$0.00	\$0.00	PASIVO	\$0.00
EFFECTIVO Y EQUIVALENTES	\$0.00	\$0.00	PASIVO CIRCULANTE	\$0.00
DERECHOS A RECIBIR EFECTIVO O EQUIVALENTES	\$0.00	\$0.00	\$0.00 CUENTAS POR PAGAR A CORTO PLAZO	\$0.00
DERECHOS A RECIBIR BIENES O SERVICIOS	\$0.00	\$0.00	\$0.00 DOCUMENTOS POR PAGAR A CORTO PLAZO	\$0.00
INVENTARIOS	\$0.00	\$0.00	\$0.00 PORCIÓN A CORTO PLAZO DE LA DEUDA PÚBLICA A	\$0.00
ALMACENES	\$0.00	\$0.00	\$0.00 TÍTULOS Y VALORES A CORTO PLAZO	\$0.00
ESTIMACIÓN POR PERDIDA O DETERIORO DE ACTIVOS	\$0.00	\$0.00	\$0.00 PASIVOS DIFERIDOS A CORTO PLAZO	\$0.00
OTROS ACTIVOS CIRCULANTES	\$0.00	\$0.00	\$0.00 FONDOS Y BIENES DE TERCEROS EN GARANTÍA Y/O	\$0.00
Total de Activos Circulantes	\$0.00	\$0.00	\$0.00 PROVISIONES A CORTO PLAZO	\$0.00
ACTIVO NO CIRCULANTE	\$0.00	\$0.00	\$0.00 OTROS PASIVOS A CORTO PLAZO	\$0.00
INVERSIONES FINANCIERAS A LARGO PLAZO	\$0.00	\$0.00	\$0.00 Total de Pasivos Circulantes	\$0.00
DERECHOS A RECIBIR EFECTIVO O EQUIVALENTES A	\$0.00	\$0.00	\$0.00 P	\$0.00
BIENES INMUEBLES, INFRAESTRUCTURA Y	\$0.00	\$0.00	\$0.00 CUENTAS POR PAGAR A LARGO PLAZO	\$0.00
BIENES MUEBLES	\$0.00	\$0.00	\$0.00 DOCUMENTOS POR PAGAR A LARGO PLAZO	\$0.00
ACTIVOS INTANGIBLES	\$0.00	\$0.00	\$0.00 DEUDA PÚBLICA A LARGO PLAZO	\$0.00
DEPRECIACIÓN, DETERIORO Y AMORTIZACIÓN	\$0.00	\$0.00	\$0.00 PASIVOS DIFERIDOS A LARGO PLAZO	\$0.00
ACTIVOS DIFERIDOS	\$0.00	\$0.00	\$0.00 FONDOS Y BIENES DE TERCEROS EN GARANTÍA Y/O	\$0.00
ESTIMACIÓN POR PERDIDA O DETERIORO DE ACTIVOS	\$0.00	\$0.00	\$0.00 PROVISIONES A LARGO PLAZO	\$0.00
OTROS ACTIVOS NO CIRCULANTES	\$0.00	\$0.00	\$0.00 Total de Pasivos No Circulantes	\$0.00
Total de Activos No Circulantes	\$0.00	\$0.00	\$0.00 Total de Pasivos	\$0.00
Total de Activos	\$0.00	\$0.00	HACIENDA PÚBLICA/PATRIMONIO	\$0.00
			APORTACIONES	\$0.00
			DOMICILIOS DE CAPITAL	\$0.00
			ACTUALIZACIÓN DE LA HACIENDA PÚBLICA/PATRIMONIO	\$0.00
			HACIENDA PÚBLICA/PATRIMONIO GENERADO	\$0.00
			RESULTADOS DEL EJERCICIO (AHORRO/DESAHORRO)	\$0.00
			RESULTADOS DE EJERCICIOS ANTERIORES	\$0.00
			REVALUOS	\$0.00
			RESERVAS	\$0.00
			RECTIFICACIONES DE RESULTADOS DE EJERCICIOS	\$0.00
			EXCESO O INSUFICIENCIA EN LA ACTUALIZACIÓN	\$0.00
			DE LA HACIENDA PÚBLICA/PATRIMONIO	\$0.00
			RESULTADO POR POSICIÓN MONETARIA	\$0.00
			RESULTADO POR TENENCIA DE ACTIVOS NO	\$0.00
			Total Hacienda Pública/Patrimonio	\$0.00
			Total de Pasivo y Hacienda Pública/Patrimonio	\$0.00

ENRIQUE REYES PACHECO  
SECRETARIO TÉCNICO

TOMAS ALARCÓN MORALES  
DIRECTOR DE ADMINISTRACIÓN

GUILLERMO ARELLANO LIMA  
SUBDIRECTOR DE RECURSOS FINANCIEROS



SECRETARIA EJECUTIVA DEL SISTEMA ESTATAL ANTICORRUPCIÓN DEL ESTADO DE PUEBLA  
PUEBLA



ESTADO DE ACTIVIDADES DEL 1 DE ENERO AL 28 DE FEBRERO DE 2018

	<u>2018</u>
INGRESOS Y OTROS BENEFICIOS	
INGRESOS DE GESTIÓN	\$0.00
PARTICIPACIONES, APORTACIONES, TRANSFERENCIAS, ASIGNACIONES, SUBSIDIOS Y OTRAS PARTICIPACIONES Y APORTACIONES	\$0.00
TRANSFERENCIAS, ASIGNACIONES, SUBSIDIOS Y OTRAS AYUDAS	\$0.00
OTROS INGRESOS Y BENEFICIOS	\$0.00
INGRESOS FINANCIEROS	\$0.00
INCREMENTO POR VARIACIÓN DE INVENTARIOS	\$0.00
DISMINUCIÓN DEL EXCESO DE ESTIMACIONES POR PÉRDIDA O DETERIORO U OBSOLESCENCIA	\$0.00
DISMINUCIÓN DEL EXCESO DE PROVISIONES	\$0.00
OTROS INGRESOS Y BENEFICIOS VARIOS	\$0.00
<b>Total de Ingresos y Otros Beneficios</b>	<b>\$0.00</b>
GASTOS Y OTRAS PÉRDIDAS	
GASTOS DE FUNCIONAMIENTO	
SERVICIOS PERSONALES	\$0.00
MATERIALES Y SUMINISTROS	\$0.00
SERVICIOS GENERALES	\$0.00
TRANSFERENCIAS, ASIGNACIONES, SUBSIDIOS Y OTRAS AYUDAS	\$0.00
TRANSFERENCIAS INTERNAS Y ASIGNACIONES AL SECTOR PÚBLICO	\$0.00
TRANSFERENCIAS AL RESTO DEL SECTOR PÚBLICO	\$0.00
AYUDAS SOCIALES	\$0.00
CONVENIOS	\$0.00
INTERESES, COMISIONES Y OTROS GASTOS DE LA DEUDA PÚBLICA	\$0.00
INTERESES DE LA DEUDA PÚBLICA	\$0.00
APOYOS FINANCIEROS	\$0.00
OTROS GASTOS Y PÉRDIDAS EXTRAORDINARIAS	\$0.00
ESTIMACIONES, DEPRECIACIONES, DETERIOROS, OBSOLESCENCIA Y AMORTIZACIONES	\$0.00
AUMENTO POR INSUFICIENCIA DE PROVISIONES	\$0.00
OTROS GASTOS	\$0.00
INVERSIÓN PÚBLICA	\$0.00
INVERSIÓN PÚBLICA NO CAPITALIZABLE	\$0.00
<b>Total de Gastos y otras Pérdidas</b>	<b>\$0.00</b>
<b>Resultado del Ejercicio (Ahorro/Desahorro)</b>	<b><u>\$0.00</u></b>

  
HÉCTOR ENRIQUE REYES PACHECO  
SECRETARIO TÉCNICO

  
TOMÁS ALARCÓN MORALES  
DIRECTOR DE ADMINISTRACIÓN

  
GUILLERMO AVILINO LIMA  
SUBDIRECTOR DE RECURSOS FINANCIEROS

Hacienda Pública Patrimonio Contribuido

Concepto	Hacienda Pública Patrimonio Contribuido	De Ejercicios Anteriores	Del Ejercicio	Exceso o Insuficiencia en la Actualización de la Hacienda Pública / Patrimonio	Total*
HACIENDA PÚBLICA PATRIMONIO CONTRIBUIDO NETO 2017	\$0.00				\$0.00
APORTACIONES	\$0.00		\$0.00	\$0.00	\$0.00
DONACIONES DE CAPITAL	\$0.00		\$0.00	\$0.00	\$0.00
ACTUALIZACIÓN DE LA HACIENDA PÚBLICA PATRIMONIO	\$0.00		\$0.00	\$0.00	\$0.00
HACIENDA PÚBLICA PATRIMONIO GENERADO NETO 2017	\$0.00		\$0.00	\$0.00	\$0.00
RESULTADOS DEL EJERCICIO (AHORRO/DESAHORRO)	\$0.00		\$0.00	\$0.00	\$0.00
RESULTADOS DE EJERCICIOS ANTERIORES	\$0.00		\$0.00	\$0.00	\$0.00
REVALUOS	\$0.00		\$0.00	\$0.00	\$0.00
RESERVAS	\$0.00		\$0.00	\$0.00	\$0.00
RECTIFICACIONES DE RESULTADOS DE EJERCICIOS ANTERIORES	\$0.00		\$0.00	\$0.00	\$0.00
EXCESO O INSUFICIENCIA EN LA ACTUALIZACIÓN DE LA HACIENDA PÚBLICA PATRIMONIO NETO 2017	\$0.00		\$0.00	\$0.00	\$0.00
RESULTADO POR POSICIÓN MONETARIA	\$0.00		\$0.00	\$0.00	\$0.00
RESULTADO POR TENENCIA DE ACTIVOS NO MONETARIOS	\$0.00		\$0.00	\$0.00	\$0.00
HACIENDA PÚBLICA / PATRIMONIO NETO FINAL 2017	\$0.00		\$0.00	\$0.00	\$0.00
CAMBIO EN LA HACIENDA PÚBLICA PATRIMONIO CONTRIBUIDO NETO 2018	\$0.00		\$0.00	\$0.00	\$0.00
APORTACIONES	\$0.00		\$0.00	\$0.00	\$0.00
DONACIONES DE CAPITAL	\$0.00		\$0.00	\$0.00	\$0.00
ACTUALIZACIÓN DE LA HACIENDA PÚBLICA PATRIMONIO	\$0.00		\$0.00	\$0.00	\$0.00
VARIACIONES DE LA HACIENDA PÚBLICA / PATRIMONIO GENERADO NETO 2018	\$0.00		\$0.00	\$0.00	\$0.00
RESULTADOS DEL EJERCICIO (AHORRO/DESAHORRO)	\$0.00		\$0.00	\$0.00	\$0.00
RESULTADOS DE EJERCICIOS ANTERIORES	\$0.00		\$0.00	\$0.00	\$0.00
REVALUOS	\$0.00		\$0.00	\$0.00	\$0.00
RESERVAS	\$0.00		\$0.00	\$0.00	\$0.00
RECTIFICACIONES DE RESULTADOS DE EJERCICIOS ANTERIORES	\$0.00		\$0.00	\$0.00	\$0.00
CAMBIO EN EL EXCESO O INSUFICIENCIA EN LA ACTUALIZACIÓN DE LA HACIENDA PÚBLICA PATRIMONIO NETO 2018	\$0.00		\$0.00	\$0.00	\$0.00
RESULTADO POR POSICIÓN MONETARIA	\$0.00		\$0.00	\$0.00	\$0.00
RESULTADO POR TENENCIA DE ACTIVOS NO MONETARIOS	\$0.00		\$0.00	\$0.00	\$0.00
HACIENDA PÚBLICA / PATRIMONIO NETO FINAL 2018	\$0.00		\$0.00	\$0.00	\$0.00

\*Figuras Caudales en Saldo Inicial

HÉCTOR ENRIQUE REYES PACHECO  
 SECRETARIO TÉCNICO

ROBERTO MÉNDEZ MORALES  
 DIRECTOR DE ADMINISTRACIÓN

GUILLERMO AVETMÓLIMA  
 SUBDIRECTOR DE RECURSOS



SECRETARIA EJECUTIVA DEL SISTEMA ESTATAL ANTICORRUPCIÓN DEL ESTADO DE PUEBLA

Estado Analítico del Activo

Del 1 de Enero al 28 de Febrero de 2018

Concepto	1 Saldo Inicial	2 Cargos del periodo	3 Abonos del periodo	Saldo Final 4(1+2-3)	Periodo (4-1)
ACTIVO					
ACTIVO CIRCULANTE	\$0.00	\$0.00	\$0.00	\$0.00	\$0.00
EFFECTIVO Y EQUIVALENTES	\$0.00	\$0.00	\$0.00	\$0.00	\$0.00
DERECHOS A RECIBIR EFECTIVO O EQUIVALENTES	\$0.00	\$0.00	\$0.00	\$0.00	\$0.00
ACTIVO NO CIRCULANTE	\$0.00	\$0.00	\$0.00	\$0.00	\$0.00
BIENES MUEBLES	\$0.00	\$0.00	\$0.00	\$0.00	\$0.00
ACTIVOS INTANGIBLES	\$0.00	\$0.00	\$0.00	\$0.00	\$0.00

  
 HÉCTOR ENRIQUE REYES PACHECO  
 SECRETARIO TÉCNICO

  
 TOMÁS ALARCÓN MORALES  
 DIRECTOR ADMINISTRATIVO

  
 GUILLERMO ÁVELINO LIMA  
 SUBDIRECTOR DE RECURSOS FINANCIEROS



**SECRETARIA EJECUTIVA DEL SISTEMA ESTATAL ANTICORRUPCIÓN DEL  
ESTADO DE PUEBLA**  
Estado de Flujos de Efectivo

Del 01/ene/2018 Al 28/feb/2018

Concepto	2018	2017
FLUJOS DE EFECTIVO DE LAS ACTIVIDADES DE OPERACIÓN		
ORIGEN		
TRANSFERENCIAS, ASIGNACIONES, SUBSIDIOS Y OTRA AYUDAS	\$0.00	\$0.00
OTROS ORIGENES DE OPERACIÓN	\$0.00	\$0.00
APLICACIÓN		
SERVICIOS PERSONALES	\$0.00	\$0.00
MATERIALES Y SUMINISTROS	\$0.00	\$0.00
SERVICIOS GENERALES	\$0.00	\$0.00
FLUJOS NETOS DE EFECTIVO POR ACTIVIDADES DE OPERACIÓN	\$0.00	\$0.00
FLUJOS DE EFECTIVO DE LAS ACTIVIDADES DE INVERSIÓN		
APLICACIÓN		
BIENES MUEBLES	\$0.00	\$0.00
OTRAS APLICACIONES DE INVERSIÓN	\$0.00	\$0.00
FLUJOS NETOS DE EFECTIVO POR ACTIVIDADES DE INVERSIÓN	\$0.00	\$0.00
FLUJO DE EFECTIVO DE LAS ACTIVIDADES DE FINANCIAMIENTO		
INCREMENTO/DISMINUCIÓN NETA EN EL EFECTIVO Y EQUIVALENTES AL EFECTIVO Y EQUIVALENTES AL EFECTIVO AL FINAL DEL EJERCICIO	\$0.00	\$0.00

  
 HÉCTOR ENRIQUE REYES PACHECO  
 SECRETARIO TECNICO

  
 GUILLERMO AMELIO LIMA

  
 TOMÁS ALARCÓN MORALES  
 DIRECTOR ADMINISTRATIVO

SUBDIRECTOR DE RECURSOS FINANCIEROS

# SECRETARIA EJECUTIVA DEL SISTEMA ESTATAL ANTICORRUPCIÓN DEL ESTADO DE PUEBLA



Estado de Situación Financiera  
Al 31 de Marzo de 2018

	2018	2017*	2018	2017*
<b>ACTIVO</b>				
<b>ACTIVO CIRCULANTE</b>	\$0.00	PASIVO	\$0.00	\$0.00
EFFECTIVO Y EQUIVALENTES	\$0.00	PASIVO CIRCULANTE	\$0.00	\$0.00
DERECHOS A RECIBIR EFECTIVO O EQUIVALENTES	\$0.00	\$0.00 CUENTAS POR PAGAR A CORTO PLAZO	\$0.00	\$0.00
DERECHOS A RECIBIR BIENES O SERVICIOS	\$0.00	\$0.00 DOCUMENTOS POR PAGAR A CORTO PLAZO	\$0.00	\$0.00
INVENTARIOS	\$0.00	\$0.00 PORCIÓN A CORTO PLAZO DE LA DEUDA PÚBLICA A	\$0.00	\$0.00
ALMACENES	\$0.00	\$0.00 TÍTULOS Y VALORES A CORTO PLAZO	\$0.00	\$0.00
ESTIMACIÓN POR PÉRDIDA O DETERIORO DE ACTIVOS	\$0.00	\$0.00 PASIVOS DIFERIDOS A CORTO PLAZO	\$0.00	\$0.00
OTROS ACTIVOS CIRCULANTES	\$0.00	\$0.00 FONDOS Y BIENES DE TERCEROS EN GARANTÍA Y/O	\$0.00	\$0.00
<b>Total de Activos Circulantes</b>	\$0.00	\$0.00 PROVISIONES A CORTO PLAZO	\$0.00	\$0.00
<b>ACTIVO NO CIRCULANTE</b>	\$0.00	\$0.00 OTROS PASIVOS A CORTO PLAZO	\$0.00	\$0.00
INVERSIONES FINANCIERAS A LARGO PLAZO	\$0.00	\$0.00 Total de Pasivos Circulantes	\$0.00	\$0.00
DERECHOS A RECIBIR EFECTIVO O EQUIVALENTES A	\$0.00	\$0.00 PASIVO NO CIRCULANTE	\$0.00	\$0.00
BIENES INMUEBLES, INFRAESTRUCTURA Y	\$0.00	\$0.00 CUENTAS POR PAGAR A LARGO PLAZO	\$0.00	\$0.00
BIENES MUEBLES	\$0.00	\$0.00 DOCUMENTOS POR PAGAR A LARGO PLAZO	\$0.00	\$0.00
ACTIVOS INTANGIBLES	\$0.00	\$0.00 DEUDA PÚBLICA A LARGO PLAZO	\$0.00	\$0.00
DEPRECIACIÓN, DETERIORO Y AMORTIZACIÓN	\$0.00	\$0.00 PASIVOS DIFERIDOS A LARGO PLAZO	\$0.00	\$0.00
ACTIVOS DIFERIDOS	\$0.00	\$0.00 FONDOS Y BIENES DE TERCEROS EN GARANTÍA Y/O	\$0.00	\$0.00
ESTIMACIÓN POR PÉRDIDA O DETERIORO DE ACTIVOS	\$0.00	\$0.00 PROVISIONES A LARGO PLAZO	\$0.00	\$0.00
OTROS ACTIVOS NO CIRCULANTES	\$0.00	\$0.00 Total de Pasivos No Circulantes	\$0.00	\$0.00
<b>Total de Activos No Circulantes</b>	\$0.00	\$0.00	\$0.00	\$0.00
	\$0.00	Total de Pasivos	\$0.00	\$0.00
		HACIENDA PÚBLICA/ PATRIMONIO		
		APORTACIONES	\$0.00	\$0.00
		ACTUALIZACIÓN DE LA HACIENDA PÚBLICA/PATRIMONIO	\$0.00	\$0.00
		HACIENDA PÚBLICA /PATRIMONIO GENERADO	\$0.00	\$0.00
		RESULTADOS DEL EJERCICIO (AHORRO/DESAHORRO)	\$0.00	\$0.00
		RESULTADOS DE EJERCICIOS ANTERIORES	\$0.00	\$0.00
		REVALUOS	\$0.00	\$0.00
		RESERVAS	\$0.00	\$0.00
		RECTIFICACIONES DE RESULTADOS DE EJERCICIOS	\$0.00	\$0.00
		EXCESO O INSUFICIENCIA EN LA ACTUALIZACIÓN	\$0.00	\$0.00
		DE LA HACIENDA PÚBLICA/ PATRIMONIO	\$0.00	\$0.00
		RESULTADO POR POSICIÓN MONETARIA	\$0.00	\$0.00
		RESULTADO POR TENENCIA DE ACTIVOS NOMINATIVOS	\$0.00	\$0.00
		Total Hacienda Pública/Patrimonio	\$0.00	\$0.00
<b>Total de Activos</b>	\$0.00	Total de Pasivo y Hacienda Pública/Patrimonio	\$0.00	\$0.00

"Bajo protesta de decir verdad declaramos que los Estados Financieros y sus notas, son razonablemente correctos y son responsabilidad de emisor".

HÉCTOR ENRIQUE REYES PACHECO  
SECRETARIO TÉCNICO

TOMAS ALARCON MORALES  
DIRECTOR ADMINISTRATIVO

GUILLERMO AVELINO LIMA  
SUBDIRECTOR DE RECURSOS

SECRETARÍA EJECUTIVA DEL SISTEMA ESTATAL ANTICORRUPCIÓN  
DEL ESTADO DE PUEBLA



Estado de Actividades  
Del 01/ene./2018 al 31/mar./2018

2018

INGRESOS Y OTROS BENEFICIOS	
INGRESOS DE GESTIÓN	\$0.00
IMPUESTOS	\$0.00
CUOTAS Y APORTACIONES DE SEGURIDAD SOCIAL	\$0.00
CONTRIBUCIONES DE MEJORAS	\$0.00
DERECHOS	\$0.00
INGRESOS NO COMPRENDIDOS EN LAS FRACCIONES DE LA LEY DE INGRESOS	\$0.00
PARTICIPACIONES, APORTACIONES, TRANSFERENCIAS, ASIGNACIONES,	\$0.00
PARTICIPACIONES Y APORTACIONES	\$0.00
TRANSFERENCIAS, ASIGNACIONES, SUBSIDIOS Y OTRAS AYUDAS	\$0.00
OTROS INGRESOS Y BENEFICIOS	\$0.00
INGRESOS FINANCIEROS	\$0.00
INCREMENTO POR VARIACIÓN DE INVENTARIOS	\$0.00
DISMINUCIÓN DEL EXCESO DE ESTIMACIONES POR PÉRDIDA O DETERIORO U	\$0.00
OTROS INGRESOS Y BENEFICIOS VARIOS	\$0.00
<b>Total de Ingresos y Otros Beneficios</b>	<b>\$0.00</b>
GASTOS Y OTRAS PERDIDAS	
GASTOS DE FUNCIONAMIENTO	\$0.00
SERVICIOS PERSONALES	\$0.00
MATERIALES Y SUMINISTROS	\$0.00
SERVICIOS GENERALES	\$0.00
TRANSFERENCIAS, ASIGNACIONES, SUBSIDIOS Y OTRAS AYUDAS	\$0.00
TRANSFERENCIAS INTERNAS Y ASIGNACIONES AL SECTOR PÚBLICO	\$0.00
TRANSFERENCIAS AL RESTO DEL SECTOR PÚBLICO	\$0.00
SUBSIDIOS Y SUBVENCIONES	\$0.00
AYUDAS SOCIALES	\$0.00
PENSIONES Y JUBILACIONES	\$0.00
TRANSFERENCIAS A FIDEICOMISOS, MANDATOS Y CONTRATOS ANÁLOGOS	\$0.00
TRANSFERENCIAS A LA SEGURIDAD SOCIAL	\$0.00
TRANSFERENCIAS AL EXTERIOR	\$0.00
PARTICIPACIONES Y APORTACIONES	\$0.00
CONVENIOS	\$0.00
INTERESES, COMISIONES Y OTROS GASTOS DE LA DEUDA PÚBLICA	\$0.00
INTERESES DE LA DEUDA PÚBLICA	\$0.00
COMISIONES DE LA DEUDA PÚBLICA	\$0.00
GASTOS DE LA DEUDA PÚBLICA	\$0.00
COSTO POR COBERTURAS	\$0.00
APOYOS FINANCIEROS	\$0.00
OTROS GASTOS Y PÉRDIDAS EXTRAORDINARIAS	\$0.00
ESTIMACIONES, DEPRECIACIONES, DETERIOROS, OBSOLESCENCIA Y	\$0.00
PROVISIONES	\$0.00
DISMINUCIÓN DE INVENTARIOS	\$0.00
AUMENTO POR INSUFICIENCIA DE ESTIMACIONES POR PÉRDIDA O DETERIORO U	\$0.00
AUMENTO POR INSUFICIENCIA DE PROVISIONES	\$0.00
OTROS GASTOS	\$0.00
INVERSIÓN PÚBLICA	\$0.00
INVERSIÓN PÚBLICA NO CAPITALIZABLE	\$0.00
<b>Total de Gastos y otras Pérdidas</b>	<b>\$0.00</b>
<b>Resultado del Ejercicio (Ahorro/Desahorro)</b>	<b>\$0.00</b>

"Bajo protesta de decir verdad declaramos que los Estados Financieros y sus notas, son razonablemente correctos y son responsabilidad del emisor".

  
HECTOR ENRIQUE REYES PACHECO  
SECRETARIO TÉCNICO

  
TOMAS ALARCÓN MORALES  
DIRECTOR ADMINISTRATIVO

  
GUILLERMO AVILINO LIMA  
SUBDIRECTOR DE RECURSOS FINANCIEROS



# SECRETARÍA EJECUTIVA DEL SISTEMA ESTATAL ANTICORRUPCIÓN DEL ESTADO DE PUEBLA




Estado de Variaciones en la Hacienda Pública  
Del 01/enero/2018 al 31/marzo/2018

Concepto	Hacienda Pública Patrimonio Generado				Ajustes por Cambios de Valor	Total
	Hacienda Pública Patrimonio Contribuido	De Ejercicios Anteriores	Del Ejercicio			
HACIENDA PÚBLICA/PATRIMONIO CONTRIBUIDO NETO 2017	\$0.00	\$0.00	\$0.00	\$0.00	\$0.00	\$0.00
APORTACIONES	\$0.00	\$0.00	\$0.00	\$0.00	\$0.00	\$0.00
DONACIONES DE CAPITAL	\$0.00	\$0.00	\$0.00	\$0.00	\$0.00	\$0.00
ACTUALIZACIÓN DE LA HACIENDA PÚBLICA/PATRIMONIO	\$0.00	\$0.00	\$0.00	\$0.00	\$0.00	\$0.00
HACIENDA PÚBLICA/PATRIMONIO GENERADO NETO 2017	\$0.00	\$0.00	\$0.00	\$0.00	\$0.00	\$0.00
RESULTADOS DEL EJERCICIO (AHORRO/DESAHORRO)	\$0.00	\$0.00	\$0.00	\$0.00	\$0.00	\$0.00
RESULTADOS DE EJERCICIOS ANTERIORES	\$0.00	\$0.00	\$0.00	\$0.00	\$0.00	\$0.00
REVALUOS	\$0.00	\$0.00	\$0.00	\$0.00	\$0.00	\$0.00
RESERVAS	\$0.00	\$0.00	\$0.00	\$0.00	\$0.00	\$0.00
RECTIFICACIONES DE RESULTADOS DE EJERCICIOS ANTERIORES	\$0.00	\$0.00	\$0.00	\$0.00	\$0.00	\$0.00
EXCESO O INSUFICIENCIA EN LA ACTUALIZACIÓN DE LA HACIENDA PÚBLICA/PATRIMONIO NETO. 2017	\$0.00	\$0.00	\$0.00	\$0.00	\$0.00	\$0.00
RESULTADO POR POSICIÓN MONETARIA	\$0.00	\$1.00	\$0.00	\$0.00	\$0.00	\$0.00
RESULTADO POR TENENCIA DE ACTIVOS NO MONETARIOS	\$0.00	\$0.00	\$0.00	\$0.00	\$0.00	\$0.00
HACIENDA PÚBLICA / PATRIMONIO NETO FINAL 2017	\$0.00	\$0.00	\$0.00	\$0.00	\$0.00	\$0.00
CAMBIOS EN LA HACIENDA PÚBLICA/PATRIMONIO CONTRIBUIDO NETO 2018	\$0.00	\$0.00	\$0.00	\$0.00	\$0.00	\$0.00
APORTACIONES	\$0.00	\$0.00	\$0.00	\$0.00	\$0.00	\$0.00
DONACIONES DE CAPITAL	\$0.00	\$0.00	\$0.00	\$0.00	\$0.00	\$0.00
ACTUALIZACIÓN DE LA HACIENDA PÚBLICA/PATRIMONIO	\$0.00	\$0.00	\$0.00	\$0.00	\$0.00	\$0.00
VARIACIONES DE LA HACIENDA PÚBLICA / PATRIMONIO GENERADO NETO 2018	\$0.00	\$0.00	\$0.00	\$0.00	\$0.00	\$0.00
RESULTADOS DEL EJERCICIO (AHORRO/DESAHORRO)	\$0.00	\$0.00	\$0.00	\$0.00	\$0.00	\$0.00
RESULTADOS DE EJERCICIOS ANTERIORES	\$0.00	\$0.00	\$0.00	\$0.00	\$0.00	\$0.00
REVALUOS	\$0.00	\$0.00	\$0.00	\$0.00	\$0.00	\$0.00
RESERVAS	\$0.00	\$0.00	\$0.00	\$0.00	\$0.00	\$0.00
RECTIFICACIONES DE RESULTADOS DE EJERCICIOS ANTERIORES	\$0.00	\$0.00	\$0.00	\$0.00	\$0.00	\$0.00
CAMBIOS EN EL EXCESO O INSUFICIENCIA EN LA ACTUALIZACIÓN DE LA HACIENDA PÚBLICA/PATRIMONIO NETO 2018	\$0.00	\$0.00	\$0.00	\$0.00	\$0.00	\$0.00
RESULTADO POR POSICIÓN MONETARIA	\$0.00	\$0.00	\$0.00	\$0.00	\$0.00	\$0.00
RESULTADO POR TENENCIA DE ACTIVOS NO MONETARIOS	\$0.00	\$0.00	\$0.00	\$0.00	\$0.00	\$0.00
HACIENDA PÚBLICA / PATRIMONIO NETO FINAL 2018	\$0.00	\$0.00	\$0.00	\$0.00	\$0.00	\$0.00

Importe Basados en Saldo Inicial

  
HÉCTOR ENRIQUE REYES PACHECO  
SECRETARIO TÉCNICO

  
TOMÁS ALARCÓN MORALES  
DIRECTOR ADMINISTRATIVO

  
GUILLERMO AVELLÁN  
SUBDIRECTOR DE RECURSOS

Este proceso de alta verdad declaramos por los Estados Financieros y sus notas, ser correctos y en responsabilidad de emisor.

**SECRETARIA EJECUTIVA DEL SISTEMA ESTATAL ANTICORRUPCIÓN DEL ESTADO DE PUEBLA**



**Estado de Cambios en la Situación Financiera**  
Del 01/ene./2018 al 31/mar./2018

	<u>Origen*</u>	<u>Aplicación*</u>
ACTIVO		
ACTIVO CIRCULANTE		\$0.00
EFFECTIVO Y EQUIVALENTES		\$0.00
DERECHOS A RECIBIR EFECTIVO O EQUIVALENTES		\$0.00
DERECHOS A RECIBIR BIENES O SERVICIOS		
INVENTARIOS		
ALMACENES		
ESTIMACIÓN POR PÉRDIDA O DETERIORO DE ACTIVOS CIRCULANTES		
OTROS ACTIVOS CIRCULANTES		
ACTIVO NO CIRCULANTE		\$0.00
INVERSIONES FINANCIERAS A LARGO PLAZO		
DERECHOS A RECIBIR EFECTIVO O EQUIVALENTES A LARGO PLAZO		
BIENES INMUEBLES, INFRAESTRUCTURA Y CONSTRUCCIONES EN PROCESO		
BIENES MUEBLES		
ACTIVOS INTANGIBLES		\$0.00
DEPRECIACIÓN, DETERIORO Y AMORTIZACIÓN ACUMULADA DE BIENES		
ACTIVOS DIFERIDOS		
ESTIMACIÓN POR PÉRDIDA O DETERIORO DE ACTIVOS NO CIRCULANTES		
OTROS ACTIVOS NO CIRCULANTES		
PASIVO		
PASIVO CIRCULANTE	\$0.00	
CUENTAS POR PAGAR A CORTO PLAZO	\$0.00	
DOCUMENTOS POR PAGAR A CORTO PLAZO	\$0.00	
PORCIÓN A CORTO PLAZO DE LA DEUDA PÚBLICA A LARGO PLAZO		
TÍTULOS Y VALORES A CORTO PLAZO		
PASIVOS DIFERIDOS A CORTO PLAZO		
FONDOS Y BIENES DE TERCEROS EN GARANTÍA Y/O ADMINISTRACIÓN A CORTO PLAZO		
PROVISIONES A CORTO PLAZO		
OTROS PASIVOS A CORTO PLAZO		
PASIVO NO CIRCULANTE		
CUENTAS POR PAGAR A LARGO PLAZO		
DOCUMENTOS POR PAGAR A LARGO PLAZO		
DEUDA PÚBLICA A LARGO PLAZO		
PASIVOS DIFERIDOS A LARGO PLAZO		
FONDOS Y BIENES DE TERCEROS EN GARANTÍA Y/O ADMINISTRACIÓN A LARGO PLAZO		
PROVISIONES A LARGO PLAZO		
HACIENDA PÚBLICA/ PATRIMONIO		
HACIENDA PÚBLICA/PATRIMONIO CONTRIBUIDO	\$0.00	
APORTACIONES		
DONACIONES DE CAPITAL		
ACTUALIZACIÓN DE LA HACIENDA PÚBLICA/PATRIMONIO		
HACIENDA PÚBLICA /PATRIMONIO GENERADO		
RESULTADOS DEL EJERCICIO (AHORRO/ DESAHORRO)	\$0.00	
RESULTADOS DE EJERCICIOS ANTERIORES	\$0.00	
REVALUOS		
RESERVAS		
RECTIFICACIONES DE RESULTADOS DE EJERCICIOS ANTERIORES		
EXCESO O INSUFICIENCIA EN LA ACTUALIZACIÓN DE LA HACIENDA PÚBLICA/ PATRIMONIO		
RESULTADO POR POSICIÓN MONETARIA	\$0.00	
RESULTADO POR TENENCIA DE ACTIVOS NO MONETARIOS	\$0.00	

**\*Bajo protesta de decir verdad declaramos que los Estados Financieros y sus notas, son razonablemente correctos y son responsabilidad del emisor\*.**

  
**HECTOR ENRIQUE REYES PACHECO**  
 SECRETARIO TÉCNICO

  
**TOMAS ALARCÓN MORALES**  
 DIRECTOR ADMINISTRATIVO

  
**GUILLERMO AVELINO LIMA**  
 SUBDIRECTOR DE RECURSOS FINANCIEROS

\*Importe Basados en Saldo Iniciales

**SECRETARIA EJECUTIVA DEL SISTEMA ESTATAL ANTICORRUPCIÓN DEL ESTADO DE PUEBLA**



Estado de Flujos de Efectivo  
Del 01/ene./2018 al 31/mar./2018

Concepto	2018	2017
<b>FLUJOS DE EFECTIVO DE LAS ACTIVIDADES DE OPERACIÓN</b>		
ORIGEN		
IMPUESTOS	\$0.00	\$0.00
CUOTAS Y APORTACIONES DE SEGURIDAD SOCIAL	\$0.00	\$0.00
CONTRIBUCIONES DE MEJORAS	\$0.00	\$0.00
DERECHOS	\$0.00	\$0.00
PRODUCTOS DE TIPO CORRIENTE	\$0.00	\$0.00
APROVECHAMIENTOS DE TIPO CORRIENTE	\$0.00	\$0.00
INGRESOS POR VENTAS DE BIENES	\$0.00	\$0.00
PARTICIPACIONES Y APORTACIONES	\$0.00	\$0.00
TRANSFERENCIAS, ASIGNACIONES, SUBSIDIOS Y OTRA AYUDAS	\$0.00	\$0.00
OTROS ORIGENES DE OPERACIÓN	\$0.00	\$0.00
APLICACIÓN		
SERVICIOS PERSONALES	\$0.00	\$0.00
MATERIALES Y SUMINISTROS	\$0.00	\$0.00
SERVICIOS GENERALES	\$0.00	\$0.00
TRANSFERENCIAS INTERNAS Y ASIGNACIONES AL SECTOR PÚBLICO	\$0.00	\$0.00
TRANSFERENCIAS AL RESTO DEL SECTOR PÚBLICO	\$0.00	\$0.00
SUBSIDIOS Y SUBVENCIONES	\$0.00	\$0.00
AYUDAS SOCIALES	\$0.00	\$0.00
PENSIONES Y JUBILACIONES	\$0.00	\$0.00
TRANSFERENCIAS A FIDEICOMISOS, MANDATOS Y OTROS ANÁLOGOS	\$0.00	\$0.00
TRANSFERENCIAS A LA SEGURIDAD SOCIAL	\$0.00	\$0.00
DONATIVOS	\$0.00	\$0.00
TRANSFERENCIAS AL EXTERIOR	\$0.00	\$0.00
PARTICIPACIONES	\$0.00	\$0.00
APORTACIONES	\$0.00	\$0.00
CONVENIOS	\$0.00	\$0.00
OTRAS APLICACIONES DE OPERACIÓN	\$0.00	\$0.00
<b>FLUJOS NETOS DE EFECTIVO POR ACTIVIDADES DE OPERACIÓN</b>	<b>\$0.00</b>	<b>\$0.00</b>
<b>FLUJOS DE EFECTIVO DE LAS ACTIVIDADES DE INVERSIÓN</b>		
ORIGEN		
BIENES MUEBLES E INMUEBLES, INFRAESTRUCTURA Y CONSTRUCCIONES EN	\$0.00	\$0.00
BIENES MUEBLES	\$0.00	\$0.00
OTROS ORIGENES DE INVERSIÓN	\$0.00	\$0.00
APLICACIÓN		
BIENES MUEBLES	\$0.00	\$0.00
BIENES INMUEBLES, INFRAESTRUCTURA Y CONSTRUCCIONES EN PROCESO	\$0.00	\$0.00
OTRAS APLICACIONES DE INVERSIÓN	\$0.00	\$0.00
<b>FLUJOS NETOS DE EFECTIVO POR ACTIVIDADES DE INVERSIÓN</b>	<b>\$0.00</b>	<b>\$0.00</b>
<b>FLUJO DE EFECTIVO DE LAS ACTIVIDADES DE FINANCIAMIENTO</b>		
ORIGEN		
Endudamiento interno	\$0.00	\$0.00
Endudamiento externo	\$0.00	\$0.00
OTROS ORIGENES DE FINANCIAMIENTO	\$0.00	\$0.00
APLICACIÓN		
DEUDA PÚBLICA	\$0.00	\$0.00
OTRAS APLICACIONES DE FINANCIAMIENTO	\$0.00	\$0.00
<b>FLUJOS NETOS DE EFECTIVO POR ACTIVIDADES DE FINANCIAMIENTO</b>	<b>\$0.00</b>	<b>\$0.00</b>
<b>INCREMENTO/DISMINUCIÓN NETA EN EL EFECTIVO Y EQUIVALENTES AL EFECTIVO Y EQUIVALENTES AL EFECTIVO AL INICIO DEL EJERCICIO</b>	<b>\$0.00</b>	<b>\$0.00</b>
<b>EFECTIVO Y EQUIVALENTES AL EFECTIVO AL FINAL DEL EJERCICIO</b>	<b>\$0.00</b>	<b>\$0.00</b>

"Bajo protesta de decir verdad declaramos que los Estados Financieros y sus notas, son razonablemente correctos y son responsabilidad del emisor".

  
HÉCTOR ENRIQUE REYES PACHECO  
SECRETARIO TÉCNICO

  
TOMÁS ALARCÓN MORALES  
DIRECTOR ADMINISTRATIVO

  
GUILLERMO AVELLINO LIMA  
SUBDIRECTOR DE RECURSOS FINANCIEROS



# SECRETARÍA EJECUTIVA DEL SISTEMA ESTATAL ANTICORRUPCIÓN DEL ESTADO DE PUEBLA




Estado Analítico del Activo  
Del 01/ene./2018 al 31/mar./2018

Concepto	Cargos del periodo 2	Abonos del periodo 3	Saldo Final 4(1+2-3)	Variación del Periodo (4-1)
ACTIVO	\$0.00	\$0.00	\$0.00	\$0.00
ACTIVO CIRCULANTE	\$0.00	\$0.00	\$0.00	\$0.00
EFFECTIVO Y EQUIVALENTES	\$0.00	\$0.00	\$0.00	\$0.00
DERECHOS A RECIBIR EFFECTIVO O EQUIVALENTES	\$0.00	\$0.00	\$0.00	\$0.00
DERECHOS A RECIBIR BIENES O SERVICIOS	\$0.00	\$0.00	\$0.00	\$0.00
INVENTARIOS	\$0.00	\$0.00	\$0.00	\$0.00
ALMACENES	\$0.00	\$0.00	\$0.00	\$0.00
ESTIMACIÓN POR PÉRDIDA O DETERIORO DE ACTIVOS CIRCULANTES	\$0.00	\$0.00	\$0.00	\$0.00
OTROS ACTIVOS CIRCULANTES	\$0.00	\$0.00	\$0.00	\$0.00
ACTIVO NO CIRCULANTE	\$0.00	\$0.00	\$0.00	\$0.00
INVERSIONES FINANCIERAS A LARGO PLAZO	\$0.00	\$0.00	\$0.00	\$0.00
DERECHOS A RECIBIR EFFECTIVO O EQUIVALENTES A LARGO PLAZO	\$0.00	\$0.00	\$0.00	\$0.00
BIENES INMUEBLES, INFRAESTRUCTURA Y CONSTRUCCIONES EN PROCESO	\$0.00	\$0.00	\$0.00	\$0.00
BIENES MUEBLES	\$0.00	\$0.00	\$0.00	\$0.00
ACTIVOS INTANGIBLES	\$0.00	\$0.00	\$0.00	\$0.00
DEPRECIACIÓN, DETERIORO Y AMORTIZACIÓN ACUMULADA DE BIENES	\$0.00	\$0.00	\$0.00	\$0.00
ACTIVOS DIFERIDOS	\$0.00	\$0.00	\$0.00	\$0.00
ESTIMACIÓN POR PÉRDIDA O DETERIORO DE ACTIVOS NO CIRCULANTES	\$0.00	\$0.00	\$0.00	\$0.00
OTROS ACTIVOS NO CIRCULANTES	\$0.00	\$0.00	\$0.00	\$0.00

"Bajo protesta de decir verdad declaramos que los Estados Financieros y sus notas, son razonablemente correctos y son responsabilidad del emisor".

  
HÉCTOR ENRIQUE REYES-PACHECO  
SECRETARIO TÉCNICO

  
TOMÁS ALARCON MORALES  
DIRECTOR ADMINISTRATIVO

  
GUILLERMO AVELINO LIMA  
SUBDIRECTOR DE RECURSOS FINANCIEROS

# SECRETARÍA EJECUTIVA DEL SISTEMA ESTATAL ANTICORRUPCIÓN DEL ESTADO DE PUEBLA



## Estado Analítico de la Deuda y Otros Pasivos

Del 01/ene./2018 al 31/mar./2018

Denominación de las Deudas	Moneda de Contratación	Institución o País Acreedor	Saldo Inicial del Periodo	Saldo Final del Periodo
<b>DEUDA PÚBLICA</b>				
<b>Corto Plazo</b>				
<b>Deuda Interna</b>				
Instituciones de Crédito				
Títulos y Valores	Peso	México	\$0.00	\$0.00
Arrendamientos Financieros	Peso	México	\$0.00	\$0.00
<b>Deuda Externa</b>				
Organismos Financieros Internacionales				
Deuda Bilateral	Peso	México	\$0.00	\$0.00
Títulos y Valores	Peso	México	\$0.00	\$0.00
Arrendamientos Financieros	Peso	México	\$0.00	\$0.00
Subtotal Corto Plazo	Peso	México	\$0.00	\$0.00
<b>Largo Plazo</b>				
<b>Deuda Interna</b>				
Instituciones de Crédito				
Títulos y Valores	Peso	México	\$0.00	\$0.00
Arrendamientos Financieros	Peso	México	\$0.00	\$0.00
<b>Deuda Externa</b>				
Organismos Financieros Internacionales				
Deuda Bilateral	Peso	México	\$0.00	\$0.00
Títulos y Valores	Peso	México	\$0.00	\$0.00
Arrendamientos Financieros	Peso	México	\$0.00	\$0.00
Subtotal Largo Plazo	Peso	México	\$0.00	\$0.00
<b>Otros Pasivos</b>				
<b>Total Deuda y Otros Pasivos</b>			<b>\$0.00</b>	<b>\$0.00</b>

\*Bajo protesta de decir verdad declaramos que los Estados Financieros y sus notas, son razonablemente correctos y son responsabilidad del emisor\*.

  
**HÉCTOR ENRIQUE REYES PACHECO**  
 SECRETARIO TÉCNICO

  
**TOMAS ALARCON MORALES**  
 DIRECTOR ADMINISTRATIVO

  
**GUILLERMO AVELINO LIMA**  
 SUBDIRECTOR DE RECURSOS FINANCIEROS



# SECRETARIA EJECUTIVA DEL SISTEMA ESTATAL ANTICORRUPCIÓN DEL ESTADO DE PUEBLA

## Estado de Situación Financiera

Dir. Superior  
Rep. (Estado/Situación) Financiera

Al 30/abr./2018

Fecha y  
hora de Impresión 11/jun./2018  
05:09 p. m.

	2018	2017	2017
<b>ACTIVO</b>			
<b>ACTIVO CIRCULANTE</b>			
EFFECTIVO Y EQUIVALENTES	\$5,066,719.07	\$0.00	\$0.00
DERECHOS A RECIBIR EFECTIVO O EQUIVALENTES	\$5,066,719.07	\$0.00	\$0.00
DERECHOS A RECIBIR BIENES O SERVICIOS	\$0.00	\$0.00	\$0.00
INVENTARIOS	\$0.00	\$0.00	\$0.00
ALMACENES	\$0.00	\$0.00	\$0.00
ESTIMACIÓN POR PÉRDIDA O DETERIORO DE ACTIVOS	\$0.00	\$0.00	\$0.00
OTROS ACTIVOS CIRCULANTES	\$0.00	\$0.00	\$0.00
<b>Total de Activos Circulantes</b>	<b>\$5,066,719.07</b>	<b>\$0.00</b>	<b>\$0.00</b>
<b>ACTIVO NO CIRCULANTE</b>			
INVERSIONES FINANCIERAS A LARGO PLAZO	\$26,438.67	\$0.00	\$0.00
DERECHOS A RECIBIR EFECTIVO O EQUIVALENTES A L	\$0.00	\$0.00	\$0.00
BIENES INMUEBLES, INFRAESTRUCTURA Y CONSTRU	\$0.00	\$0.00	\$0.00
BIENES MUEBLES	\$26,438.67	\$0.00	\$0.00
ACTIVOS INTANGIBLES	\$0.00	\$0.00	\$0.00
DEPRECIACIÓN, DETERIORO Y AMORTIZACIÓN ACUM	\$0.00	\$0.00	\$0.00
ACTIVOS DIFERIDOS	\$0.00	\$0.00	\$0.00
ESTIMACIÓN POR PERDIDA O DETERIORO DE ACTIVOS	\$0.00	\$0.00	\$0.00
OTROS ACTIVOS NO CIRCULANTES	\$0.00	\$0.00	\$0.00
<b>Total de Activos No Circulantes</b>	<b>\$26,438.67</b>	<b>\$0.00</b>	<b>\$0.00</b>
<b>Total de Activos</b>	<b>\$5,093,157.74</b>	<b>\$0.00</b>	<b>\$0.00</b>
<b>PASIVO</b>			
<b>PASIVO CIRCULANTE</b>			
CUENTAS POR PAGAR A CORTO PLAZO	\$1,567,904.07	\$0.00	\$0.00
DOCUMENTOS POR PAGAR A CORTO PLAZO	\$1,567,904.07	\$0.00	\$0.00
PORTION A CORTO PLAZO DE LA DEUDA PÚBLICA A L	\$0.00	\$0.00	\$0.00
TÍTULOS Y VALORES A CORTO PLAZO	\$0.00	\$0.00	\$0.00
PASIVOS DIFERIDOS A CORTO PLAZO	\$0.00	\$0.00	\$0.00
FONDOS Y BIENES DE TERCEROS EN GARANTÍA Y/O	\$0.00	\$0.00	\$0.00
PROVISIONES A CORTO PLAZO	\$0.00	\$0.00	\$0.00
OTROS PASIVOS A CORTO PLAZO	\$0.00	\$0.00	\$0.00
<b>Total de Pasivos Circulantes</b>	<b>\$1,567,904.07</b>	<b>\$0.00</b>	<b>\$0.00</b>
<b>PASIVO NO CIRCULANTE</b>			
CUENTAS POR PAGAR A LARGO PLAZO	\$0.00	\$0.00	\$0.00
DOCUMENTOS POR PAGAR A LARGO PLAZO	\$0.00	\$0.00	\$0.00
DEUDA PÚBLICA A LARGO PLAZO	\$0.00	\$0.00	\$0.00
PASIVOS DIFERIDOS A LARGO PLAZO	\$0.00	\$0.00	\$0.00
FONDOS Y BIENES DE TERCEROS EN GARANTÍA Y/O	\$0.00	\$0.00	\$0.00
PROVISIONES A LARGO PLAZO	\$0.00	\$0.00	\$0.00
<b>Total de Pasivos No Circulantes</b>	<b>\$0.00</b>	<b>\$0.00</b>	<b>\$0.00</b>
<b>Total de Pasivos</b>	<b>\$1,567,904.07</b>	<b>\$0.00</b>	<b>\$0.00</b>
<b>HACIENDA PÚBLICA/ PATRIMONIO</b>			
HACIENDA PÚBLICA/PATRIMONIO CONTRIBUIDO	\$0.00	\$0.00	\$0.00
APORTACIONES	\$0.00	\$0.00	\$0.00
DONACIONES DE CAPITAL	\$0.00	\$0.00	\$0.00
ACTUALIZACIÓN DE LA HACIENDA PÚBLICA/PATRIMON	\$0.00	\$0.00	\$0.00
HACIENDA PÚBLICA, PATRIMONIO GENERADO	\$3,525,253.67	\$0.00	\$0.00
RESULTADOS DEL EJERCICIO (AHORRO/ DESAHORRO)	\$3,525,253.67	\$0.00	\$0.00
RESULTADOS DE EJERCICIOS ANTERIORES	\$0.00	\$0.00	\$0.00
REVALUOS	\$0.00	\$0.00	\$0.00
RESERVAS	\$0.00	\$0.00	\$0.00
RECTIFICACIONES DE RESULTADOS DE EJERCICIOS A	\$0.00	\$0.00	\$0.00
EXCESO O INSUFICIENCIA EN LA ACTUALIZACIÓN	\$0.00	\$0.00	\$0.00
RESULTADO POR POSICIÓN MONETARIA	\$0.00	\$0.00	\$0.00
RESULTADO POR TENENCIA DE ACTIVOS NO MONETA	\$0.00	\$0.00	\$0.00
<b>Total Hacienda Pública/Patrimonio</b>	<b>\$3,525,253.67</b>	<b>\$0.00</b>	<b>\$0.00</b>





SECRETARIA EJECUTIVA DEL SISTEMA ESTATAL ANTICORRUPCIÓN DEL ESTADO DE PUEBLA

PUEBLA

Estado de Situación Financiera

Al 30/abr./2018

UW: supervisor  
Rep: rptEstadoSituacionFinanciera

Fecha y hora de Impresión: 11/04/2018 05:08 p. m.

	2018	2017*
Total de Pasivo y Hacienda Pública/Patrimonio	\$5,093,157.74	\$0.00



# SECRETARIA EJECUTIVA DEL SISTEMA ESTATAL ANTICORRUPCIÓN DEL ESTADO DE PUEBLA

Un supervisor  
Res: del Estado de Puebla Financiera

## Estado de Situación Financiera

Al 30/abr./2018

Fecha y hora de impresión: 11/jun/2018 05:06 p. m.

CUENTAS DE ORDEN PRESUPUESTARIAS	2018	2017
LEY DE INGRESOS		\$0.00
LEY DE INGRESOS ESTIMADA	\$29,959,911.00	\$0.00
LEY DE INGRESOS POR EJECUTAR	\$23,471,753.14	\$0.00
MODIFICACIONES A LA LEY DE INGRESOS ESTIMADA	\$0.00	\$0.00
LEY DE INGRESOS DEVENGADA	\$6,488,157.86	\$0.00
LEY DE INGRESOS RECAUDADA	\$6,488,157.86	\$0.00
PRESUPUESTO DE EGRESOS		\$0.00
PRESUPUESTO DE EGRESOS APROBADO	\$29,959,911.00	\$0.00
PRESUPUESTO DE EGRESOS POR EJECER	\$13,400,984.16	\$0.00
MODIFICACIONES AL PRESUPUESTO DE EGRESOS AP	\$0.00	\$0.00
PRESUPUESTO DE EGRESOS COMPROMETIDO	\$16,558,926.84	\$0.00
PRESUPUESTO DE EGRESOS DEVENGADO	\$2,889,342.86	\$0.00
PRESUPUESTO DE EGRESOS EJERCIDO	\$1,723,868.25	\$0.00
PRESUPUESTO DE EGRESOS PAGADO	\$1,723,868.25	\$0.00

"Bajo protesta de decir verdad declaramos que los Estados Financieros y suplicas, son razonablemente correctos y son responsabilidad del emisor".

  
HECTOR ENRIQUE REYES PACHECO  
SECRETARIO TÉCNICO

  
TOMAS ALARCON MORALES  
DIRECTOR ADMINISTRATIVO

  
GUILLERMO ALVAREZ LIMA  
SUBDIRECTOR DE RECURSOS FINANCIEROS



# SECRETARIA EJECUTIVA DEL SISTEMA ESTATAL PUEBLA

## Estado de Actividades

Del 01/ene./2018 al 30/abr./2018

Usu: supervisor  
Rep: rptEstadoActividades

Fecha y hora de Impresión: 11/jun./2018  
05:21 p. m.

	2018	2017
INGRESOS Y OTROS BENEFICIOS		
INGRESOS DE GESTIÓN		
IMPUESTOS	\$0.00	\$0.00
CUOTAS Y APORTACIONES DE SEGURIDAD SOCIAL	\$0.00	\$0.00
CONTRIBUCIONES DE MEJORAS	\$0.00	\$0.00
DERECHOS	\$0.00	\$0.00
PRODUCTOS DE TIPO CORRIENTE *	\$0.00	\$0.00
APROVECHAMIENTOS DE TIPO CORRIENTE	\$0.00	\$0.00
INGRESOS POR VENTA DE BIENES Y SERVICIOS	\$0.00	\$0.00
INGRESOS NO COMPRENDIDOS EN LAS FRACCIONES DE LA LEY DE INGRESOS CA	\$0.00	\$0.00
PARTICIPACIONES, APORTACIONES, TRANSFERENCIAS, ASIGNACIONES, SUBSIDIOS Y	\$6,488,157.86	\$0.00
PARTICIPACIONES Y APORTACIONES	\$0.00	\$0.00
TRANSFERENCIAS, ASIGNACIONES, SUBSIDIOS Y OTRAS AYUDAS	\$6,488,157.86	\$0.00
OTROS INGRESOS Y BENEFICIOS	\$0.00	\$0.00
INGRESOS FINANCIEROS	\$0.00	\$0.00
INCREMENTO POR VARIACIÓN DE INVENTARIOS	\$0.00	\$0.00
DISMINUCIÓN DEL EXCESO DE ESTIMACIONES POR PÉRDIDA O DETERIORO U OBS	\$0.00	\$0.00
DISMINUCIÓN DEL EXCESO DE PROVISIONES	\$0.00	\$0.00
OTROS INGRESOS Y BENEFICIOS VARIOS	\$0.00	\$0.00
Total de Ingresos y Otros Beneficios	\$6,488,157.86	\$0.00
GASTOS Y OTRAS PÉRDIDAS		
GASTOS DE FUNCIONAMIENTO	\$2,952,504.19	\$0.00
SERVICIOS PERSONALES	\$678,377.84	\$0.00
MATERIALES Y SUMINISTROS	\$0.00	\$0.00
SERVICIOS GENERALES	\$2,284,526.35	\$0.00
TRANSFERENCIAS, ASIGNACIONES, SUBSIDIOS Y OTRAS AYUDAS	\$0.00	\$0.00
TRANSFERENCIAS INTERNAS Y ASIGNACIONES AL SECTOR PÚBLICO	\$0.00	\$0.00
TRANSFERENCIAS AL RESTO DEL SECTOR PÚBLICO	\$0.00	\$0.00
SUBSIDIOS Y SUBVENCIONES	\$0.00	\$0.00
AYUDAS SOCIALES	\$0.00	\$0.00
PENSIONES Y JUBILACIONES	\$0.00	\$0.00
TRANSFERENCIAS A FIDEICOMISOS, MANDATOS Y CONTRATOS ANÁLOGOS	\$0.00	\$0.00
TRANSFERENCIAS A LA SEGURIDAD SOCIAL	\$0.00	\$0.00
DONATIVOS	\$0.00	\$0.00
TRANSFERENCIAS AL EXTERIOR	\$0.00	\$0.00
PARTICIPACIONES Y APORTACIONES	\$0.00	\$0.00
PARTICIPACIONES	\$0.00	\$0.00
APORTACIONES	\$0.00	\$0.00
CONVENIOS	\$0.00	\$0.00
INTERESES, COMISIONES Y OTROS GASTOS DE LA DEUDA PÚBLICA	\$0.00	\$0.00
INTERESES DE LA DEUDA PÚBLICA	\$0.00	\$0.00
COMISIONES DE LA DEUDA PÚBLICA	\$0.00	\$0.00
GASTOS DE LA DEUDA PÚBLICA	\$0.00	\$0.00
COSTO POR COBERTURAS	\$0.00	\$0.00
APOYOS FINANCIEROS	\$0.00	\$0.00
OTROS GASTOS Y PÉRDIDAS EXTRAORDINARIAS	\$0.00	\$0.00
ESTIMACIONES, DEPRECIACIONES, DETERIOROS, OBSOLESCENCIA Y AMORTIZACI	\$0.00	\$0.00
PROVISIONES	\$0.00	\$0.00
DISMINUCIÓN DE INVENTARIOS	\$0.00	\$0.00
AUMENTO POR INSUFICIENCIA DE ESTIMACIONES POR PÉRDIDA O DETERIORO U C	\$0.00	\$0.00





SECRETARIA EJECUTIVA DEL SISTEMA ESTATAL  
PUEBLA

Estado de Actividades

Del 01/ene./2018 al 30/abr./2018

Ucr: supervisor

Rpt: rptEstadoActividades

Fecha y hora de Impresión | 11/jun./2018  
05:21 p. m.

	2018	2017
AUMENTO POR INSUFICIENCIA DE PROVISIONES	\$0.00	\$0.00
OTROS GASTOS	\$0.00	\$0.00
INVERSIÓN PÚBLICA	\$0.00	\$0.00
INVERSIÓN PÚBLICA NO CAPITALIZABLE	\$0.00	\$0.00
Total de Gastos y otras Pérdidas	\$2,962,904.19	\$0.00
Resultado del Ejercicio (Ahorro/Desahorro)	\$3,525,253.67	\$0.00

"Bajo protesta de decir verdad declaramos que los Estados Financieros y sus notas, son razonablemente correctos y son responsabilidad del emisor".



---

HECTOR ENRIQUE REYES PACHECO  
SECRETARIO TÉCNICO



---

TOMAS ALARCÓN MORALES  
DIRECTOR ADMINISTRATIVO



---

GUILLERMO AVELINO LIMA  
SUBDIRECTOR DE RECURSOS FINANCIEROS





**SECRETARIA EJECUTIVA DEL SISTEMA ESTATAL ANTICORRUPCIÓN DEL ESTADO DE PUEBLA**

Estado de Variaciones en la Hacienda Pública  
Del 01/ene/2018 Al 30/abr/2018

Fecha y hora de impresión: 11/jun/2018 05:22 p. m.

Url supervisor:  
Rep: rptEstadoVariacionHacienda

Concepto	Hacienda Publica/ Patrimonio		Hacienda Publica/ Patrimonio Generado		Ajustes por Cambios de Valor	Total*
	Contribuido	De Ejercicios Anteriores	Del Ejercicio			
RESULTADO POR TENENCIA DE ACTIVOS NO MONETARIOS	\$0.00	\$0.00	\$0.00	\$0.00	\$0.00	\$0.00
HACIENDA PÚBLICA / PATRIMONIO NETO FINAL 2018	\$0.00	\$0.00	\$3,525,253.67		\$0.00	\$3,525,253.67

"Bajo protesta de decir verdad declaramos que los Estados Financieros y sus notas, son razonablemente correctos y son responsabilidad del emisor".

  
HECTOR ENRIQUE REYES PACHECO  
SECRETARIO TÉCNICO

  
GUILLERMO AVELINO LIMA  
SUBDIRECTOR DE RECURSOS FINANCIEROS

  
TOMAS ALARCÓN MORALES  
DIRECTOR ADMINISTRATIVO



ACTIVO	<u>Origen*</u>	<u>Aplicación*</u>
ACTIVO CIRCULANTE		\$8,093,167.74
EFECTIVO Y EQUIVALENTES		\$5,066,719.07
DERECHOS A RECIBIR EFECTIVO O EQUIVALENTES		\$3,026,448.67
DERECHOS A RECIBIR BIENES O SERVICIOS		
INVENTARIOS		
ALMACENES		
ESTIMACIÓN POR PÉRDIDA O DETERIORO DE ACTIVOS CIRCULANTES		
OTROS ACTIVOS CIRCULANTES		
ACTIVO NO CIRCULANTE		
INVERSIONES FINANCIERAS A LARGO PLAZO		\$26,438.67
DERECHOS A RECIBIR EFECTIVO O EQUIVALENTES A LARGO PLAZO		
BIENES INMUEBLES, INFRAESTRUCTURA Y CONSTRUCCIONES EN PROCESO		
BIENES MUEBLES		
ACTIVOS INTANGIBLES		\$26,438.67
DEPRECIACIÓN, DETERIORO Y AMORTIZACIÓN ACUMULADA DE BIENES		
ACTIVOS DIFERIDOS		
ESTIMACIÓN POR PÉRDIDA O DETERIORO DE ACTIVOS NO CIRCULANTES		
OTROS ACTIVOS NO CIRCULANTES		
PASIVO	<b>\$1,567,904.07</b>	
PASIVO CIRCULANTE		
CUENTAS POR PAGAR A CORTO PLAZO	\$1,567,904.07	
DOCUMENTOS POR PAGAR A CORTO PLAZO	\$1,567,904.07	
PORCIÓN A CORTO PLAZO DE LA DEUDA PÚBLICA A LARGO PLAZO		
TÍTULOS Y VALORES A CORTO PLAZO		
PASIVOS DIFERIDOS A CORTO PLAZO		
FONDOS Y BIENES DE TERCEROS EN GARANTÍA Y/O ADMINISTRACIÓN A CORTO PLAZO		
PROVISIONES A CORTO PLAZO		
OTROS PASIVOS A CORTO PLAZO		
PASIVO NO CIRCULANTE		
CUENTAS POR PAGAR A LARGO PLAZO		
DOCUMENTOS POR PAGAR A LARGO PLAZO		
DEUDA PÚBLICA A LARGO PLAZO		
PASIVOS DIFERIDOS A LARGO PLAZO		
FONDOS Y BIENES DE TERCEROS EN GARANTÍA Y/O ADMINISTRACIÓN A LARGO PLAZO		
PROVISIONES A LARGO PLAZO		
HACIENDA PÚBLICA/ PATRIMONIO	<b>\$3,525,253.67</b>	
HACIENDA PÚBLICA/PATRIMONIO CONTRIBUIDO		
APORTACIONES		
DONACIONES DE CAPITAL		
ACTUALIZACIÓN DE LA HACIENDA PÚBLICA/PATRIMONIO		
HACIENDA PÚBLICA /PATRIMONIO GENERADO		
RESULTADOS DEL EJERCICIO (AHORRO/ DESAHORRO)	\$3,525,253.67	
RESULTADOS DE EJERCICIOS ANTERIORES	\$3,525,253.67	
REVALUOS		
RESERVAS		
RECTIFICACIONES DE RESULTADOS DE EJERCICIOS ANTERIORES		
EXCESO O INSUFICIENCIA EN LA ACTUALIZACIÓN DE LA HACIENDA PÚBLICA/ PATRIMONIO		
RESULTADO POR POSICIÓN MONETARIA		
RESULTADO POR TENENCIA DE ACTIVOS NO MONETARIOS		

Origen\*

Aplicación\*\*

"Bajo protesta de decir verdad declaramos que los Estados Financieros y sus notas, son razonablemente correctos y son responsabilidad del emisor".




---

HECTOR ENRIQUE REYES PACHECO  
SECRETARIO TÉCNICO



---

GUILLERMO AVELINO LIMA  
SUBDIRECTOR DE RECURSOS FINANCIEROS



---

TOMAS ALARCÓN MORALES  
DIRECTOR ADMINISTRATIVO



# SECRETARIA EJECUTIVA DEL SISTEMA ESTATAL PUEBLA

Estado de Flujos de Efectivo  
Del 01/ene/2018 Al 30/abr./2018

Utr: supervisor  
Rep: rptEstadoFlujosEfectivo

Fecha y hora de Impresión | 11/jun./2018  
06:25 p. m.

Concepto	2018	2017
<b>FLUJOS DE EFECTIVO DE LAS ACTIVIDADES DE OPERACIÓN</b>		
ORIGEN		
TRANSFERENCIAS, ASIGNACIONES, SUBSIDIOS Y OTRA AYUDAS	\$6,700,587.32	\$0.00
OTROS ORIGENES DE OPERACION	\$6,488,157.85	\$0.00
APLICACIÓN	\$302,429.46	\$0.00
SERVICIOS GENERALES	\$1,697,429.58	\$0.00
FLUJOS NETOS DE EFECTIVO POR ACTIVIDADES DE OPERACIÓN	\$1,697,429.58	\$0.00
	\$5,093,157.74	\$0.00
<b>FLUJOS DE EFECTIVO DE LAS ACTIVIDADES DE INVERSIÓN</b>		
APLICACIÓN		
BIENES MUEBLES	\$26,438.67	\$0.00
FLUJOS NETOS DE EFECTIVO POR ACTIVIDADES DE INVERSIÓN	\$26,438.67	\$0.00
	\$26,438.67	\$0.00
<b>FLUJO DE EFECTIVO DE LAS ACTIVIDADES DE FINANCIAMIENTO</b>		
INCREMENTO/DISMINUCIÓN NETA EN EL EFECTIVO Y EQUIVALENTES AL EFEC	\$5,066,719.07	\$0.00
EFECTIVO Y EQUIVALENTES AL EFECTIVO AL FINAL DEL EJERCICIO	\$5,066,719.07	\$0.00

"Bajo protesta de decir verdad declaramos que los Estados Financieros y sus notas, son razonablemente correctos y son responsabilidad del emisor".



---

HÉCTOR ENRIQUE REYES PACHECO

SECRETARIO TÉCNICO



---

GUILLERMO AVELINO LIMA

SUBDIRECTOR DE RECURSOS FINANCIEROS



---

TOMAS ALARCÓN MORALES

DIRECTOR ADMINISTRATIVO





**SECRETARIA EJECUTIVA DEL SISTEMA ESTATAL ANTICORRUPCIÓN DEL ESTADO DE PUEBLA**

Estado Analítico del Activo  
Del 01/ene./2018 al 30/abr./2018


Fecha y hora de impresión: 11/jun./2018 05:27 p. m.

Url: supervisor  
Rpt: rptEstadoActivoEstadoAnticorrupcionPueb.R

Concepto	Saldo Inicial 1	Cargos del periodo 2	Abonos del periodo 3	Saldo Final 4(1+2-3)	Variación del Periodo (4-1)
ACTIVO	\$0.00	\$13,002,754.39	\$7,909,596.65	\$5,093,157.74	\$5,093,157.74
ACTIVO CIRCULANTE	\$0.00	\$12,976,315.72	\$7,909,596.55	\$5,066,719.07	\$5,066,719.07
EFFECTIVO Y EQUIVALENTES	\$0.00	\$6,488,157.86	\$1,421,438.79	\$5,066,719.07	\$5,066,719.07
DERECHOS A RECIBIR EFECTIVO O EQUIVALENTES	\$0.00	\$6,488,157.86	\$6,488,157.86	\$0.00	\$0.00
ACTIVO NO CIRCULANTE	\$0.00	\$26,438.67	\$0.00	\$26,438.67	\$26,438.67
BIENES MUEBLES	\$0.00	\$26,438.67	\$0.00	\$26,438.67	\$26,438.67

"Bajo protesta de decir verdad declaramos que los Estados Financieros y sus notas, son razonablemente correctos y son responsabilidad del emisor".

  
HECTOR ENRIQUE REYES PACHECO  
SECRETARIO TÉCNICO

  
TOMAS ALARCÓN MORALES  
DIRECTOR ADMINISTRATIVO

SUBDIRECTOR DE RECURSOS FINANCIEROS



**SECRETARIA EJECUTIVA DEL SISTEMA ESTATAL ANTICORRUPCIÓN DEL ESTADO DE PUEBLA**

**Estado Analítico de la Deuda y Otros Pasivos**  
Del 01/ene./2018 Al 30/abr./2018

Usuario: rptEstadoAnaliticoDeudaYPasivos      Fecha y Hora de Impresión: 11/jun./2018 05:28 p. m.

Denominación de las Deudas	Moneda de Contratación	Institución o País Acreedor	Saldo Inicial del Periodo	Saldo Final del Periodo
<b>DEUDA PÚBLICA</b>				
<b>Corto Plazo</b>				
<b>Deuda Interna</b>				
Instituciones de Crédito	Peso	México	\$0.00	\$0.00
Títulos y Valores	Peso	México	\$0.00	\$0.00
Arrendamientos Financieros	Peso	México	\$0.00	\$0.00
<b>Deuda Externa</b>				
Organismos Financieros Internacionales				
Deuda Bilateral	Peso	México	\$0.00	\$0.00
Títulos y Valores	Peso	México	\$0.00	\$0.00
Arrendamientos Financieros	Peso	México	\$0.00	\$0.00
Subtotal Corto Plazo	Peso	México	\$0.00	\$0.00
<b>Largo Plazo</b>				
<b>Deuda Interna</b>				
Instituciones de Crédito	Peso	México	\$0.00	\$0.00
Títulos y Valores	Peso	México	\$0.00	\$0.00
Arrendamientos Financieros	Peso	México	\$0.00	\$0.00
<b>Deuda Externa</b>				
Organismos Financieros Internacionales				
Deuda Bilateral	Peso	México	\$0.00	\$0.00
Títulos y Valores	Peso	México	\$0.00	\$0.00
Arrendamientos Financieros	Peso	México	\$0.00	\$0.00
Subtotal Largo Plazo	Peso	México	\$0.00	\$0.00
<b>Otros Pasivos</b>				
<b>Total Deuda y Otros Pasivos</b>	Peso	México	\$0.00	\$1,567,904.07
	Peso	México	\$0.00	\$1,567,904.07



# SECRETARIA EJECUTIVA DEL SISTEMA ESTATAL ANTICORRUPCIÓN DEL ESTADO DE PUEBLA

Ue: super/valor  
Rep: rptEstadoAnalíticoDeudaYPasivos

Estado Analítico de la Deuda y Otros Pasivos  
Del 01/ene./2018 Al 30/abr./2018

Fecha y hora de Impresión: 11/jun./2018 05:25 p. m.

Denominación de las Deudas	Moneda de Contratación	Institución o País Acreedor	Saldo Inicial del Periodo	Saldo Final del Periodo
----------------------------	------------------------	-----------------------------	---------------------------	-------------------------

## DEUDA PÚBLICA

"Bajo protesta de decir verdad declaramos que los Estados Financieros y sus notas, son razonablemente correctos y son responsabilidad del emisor"

  
 HECTOR ENRIQUE REYES PACHECO  
 SECRETARIO TÉCNICO

  
 GUILLERMO AVELINO LIMA  
 SUBDIRECTOR DE RECURSOS FINANCIEROS

  
 TOMAS ALARCÓN MORALES  
 DIRECTOR ADMINISTRATIVO





SECRETARIA EJECUTIVA DEL SISTEMA ESTATAL ANTICORRUPCIÓN DEL ESTADO DE PUEBLA

Estado de Situación Financiera  
Al 31/may./2018

Uf: Supervisor  
Rpt: rptEstadoSituacionFinanciera

Fecha y hora de impresión: 11 Jun 2018 06:21 p. m.

	2018	2017*	2018	2017*
<b>ACTIVO</b>			<b>PASIVO</b>	
<b>ACTIVO CIRCULANTE</b>			<b>PASIVO CIRCULANTE</b>	
EFFECTIVO Y EQUIVALENTES	\$4,240,152.02	\$0.00	CUENTAS POR PAGAR A CORTO PLAZO	\$681,683.60
DERECHOS A RECIBIR EFECTIVO O EQUIVALENTES	\$4,239,951.34	\$0.00	DOCUMENTOS POR PAGAR A CORTO PLAZO	\$681,683.60
DERECHOS A RECIBIR BIENES O SERVICIOS	\$200.68	\$0.00	PORCIÓN A CORTO PLAZO DE LA DEUDA PÚBLICA A L	\$0.00
INVENTARIOS	\$0.00	\$0.00	TÍTULOS Y VALORES A CORTO PLAZO	\$0.00
ALMACÉNES	\$0.00	\$0.00	PASIVOS DIFERIDOS A CORTO PLAZO	\$0.00
ESTIMACIÓN POR PÉRDIDA O DETERIORO DE ACTIVOS	\$0.00	\$0.00	FONDOS Y BIENES DE TERCEROS EN GARANTÍA Y/O F	\$0.00
OTROS ACTIVOS CIRCULANTES	\$0.00	\$0.00	PROVISIONES A CORTO PLAZO	\$0.00
<b>Total de Activos Circulantes</b>	<b>\$4,240,152.02</b>	<b>\$0.00</b>	<b>Otros Pasivos a Corto Plazo</b>	<b>\$0.00</b>
<b>ACTIVO NO CIRCULANTE</b>			<b>Total de Pasivos Circulantes</b>	<b>\$681,683.60</b>
INVERSIONES FINANCIERAS A LARGO PLAZO	\$76,438.67	\$0.00	<b>PASIVO NO CIRCULANTE</b>	
DERECHOS A RECIBIR EFECTIVO O EQUIVALENTES A L	\$0.00	\$0.00	CUENTAS POR PAGAR A LARGO PLAZO	\$0.00
BIENES INMUEBLES, INFRAESTRUCTURA Y CONSTRUI	\$0.00	\$0.00	DOCUMENTOS POR PAGAR A LARGO PLAZO	\$0.00
BIENES MUEBLES	\$26,438.67	\$0.00	DEUDA PÚBLICA A LARGO PLAZO	\$0.00
ACTIVOS INTANGIBLES	\$50,000.00	\$0.00	PASIVOS DIFERIDOS A LARGO PLAZO	\$0.00
DEPRECIACIÓN, DETERIORO Y AMORTIZACIÓN ACUM.	\$0.00	\$0.00	FONDOS Y BIENES DE TERCEROS EN GARANTÍA Y/O F	\$0.00
ACTIVOS DIFERIDOS	\$0.00	\$0.00	PROVISIONES A LARGO PLAZO	\$0.00
ESTIMACIÓN POR PÉRDIDA O DETERIORO DE ACTIVOS	\$0.00	\$0.00	<b>Total de Pasivos No Circulantes</b>	<b>\$0.00</b>
OTROS ACTIVOS NO CIRCULANTES	\$0.00	\$0.00	<b>Total de Pasivos</b>	<b>\$681,683.60</b>
<b>Total de Activos No Circulantes</b>	<b>\$76,438.67</b>	<b>\$0.00</b>	<b>HACIENDA PÚBLICA/ PATRIMONIO</b>	
<b>Total de Activos</b>	<b>\$4,316,590.69</b>	<b>\$0.00</b>	HACIENDA PÚBLICA/PATRIMONIO CONTRIBUIDO	\$0.00
			APORTACIONES	\$0.00
			ACTUALIZACIÓN DE LA HACIENDA PÚBLICA/PATRIMON	\$0.00
			HACIENDA PÚBLICA /PATRIMONIO GENERADO	\$3,634,907.09
			RESULTADOS DEL EJERCICIO (AHORRO/ DESAHORRO)	\$3,634,907.09
			RESULTADOS DE EJERCICIOS ANTERIORES	\$0.00
			REVALUOS	\$0.00
			RESERVAS	\$0.00
			RECTIFICACIONES DE RESULTADOS DE EJERCICIOS A	\$0.00
			EXCESO O INSUFICIENCIA EN LA ACTUALIZACIÓN	\$0.00
			RESULTADO POR POSICIÓN MONETARIA	\$0.00
			RESULTADO POR TENENCIA DE ACTIVOS NO MONETAR	\$0.00
			<b>Total Hacienda Pública/ Patrimonio</b>	<b>\$3,634,907.09</b>
				<b>\$0.00</b>



SECRETARIA EJECUTIVA DEL SISTEMA ESTATAL ANTICORRUPCIÓN DEL ESTADO DE PUEBLA  
PUEBLA

Estado de Situación Financiera  
Al 31/may/2018

Utr. supervisar  
Rég. p/Estadística Financiera

Fecha y 11/06/2018  
hora de Impresión 06:21 p. m.

	2018	2017*
Total de Pasivo y Hacienda Pública/Patrimonio	\$4,316,590.69	\$0.00



SECRETARIA EJECUTIVA DEL SISTEMA ESTATAL ANTICORRUPCIÓN DEL ESTADO DE PUEBLA

Estado de Situación Financiera  
Al 31/may/2018

UIC: Supervisar  
Rep: rptEstadoSituacionFinanciera

Fecha y hora de Impresión: 11/jun/2018 08:21 p. m.

CUENTAS DE ORDEN PRESUPUESTARIAS	2018	2017*
LEY DE INGRESOS		\$0.00
LEY DE INGRESOS ESTIMADA	\$29,959,911.00	\$0.00
LEY DE INGRESOS POR EJECUTAR	\$21,551,641.70	\$0.00
MODIFICACIONES A LA LEY DE INGRESOS ESTIMADA	\$0.00	\$0.00
LEY DE INGRESOS DEVENGADA	\$8,408,269.30	\$0.00
LEY DE INGRESOS RECAUDADA	\$8,408,269.30	\$0.00
PRESUPUESTO DE EGRESOS		\$0.00
PRESUPUESTO DE EGRESOS APROBADO	\$29,959,911.00	\$0.00
PRESUPUESTO DE EGRESOS POR EJERCER	\$12,240,635.15	\$0.00
MODIFICACIONES AL PRESUPUESTO DE EGRESOS APl	\$0.00	\$0.00
PRESUPUESTO DE EGRESOS COMPROMETIDO	\$17,719,275.85	\$0.00
PRESUPUESTO DE EGRESOS DEVENGADO	\$4,849,800.88	\$0.00
PRESUPUESTO DE EGRESOS EJERCIDO	\$4,849,800.88	\$0.00
PRESUPUESTO DE EGRESOS PAGADO	\$4,700,024.42	\$0.00

\*Bajo protesta de decir verdad declaro que los Estados Financieros y sus folios, son razonablemente correctos y son responsabilidad del emisor\*.

  
HECTOR ENRIQUE REYES PACHECO  
SECRETARIO TECNICO

  
TOMAS ALARCON MORALES  
DIRECTOR ADMINISTRATIVO

  
GUILLERMO AVELINO LIMA  
SUBDIRECTOR DE RECURSOS FINANCIEROS



# SECRETARIA EJECUTIVA DEL SISTEMA ESTATAL PUEBLA

## Estado de Actividades

Del 01/ene./2018 al 31/may./2018

Utr: supervisor  
Rcp: rptEstadoActividades

Fecha y hora de impresión: 11/jun./2018  
06:16 p. m.

	2018	2017
INGRESOS Y OTROS BENEFICIOS		
INGRESOS DE GESTIÓN		
IMPUESTOS	\$0.00	\$0.00
CUOTAS Y APORTACIONES DE SEGURIDAD SOCIAL	\$0.00	\$0.00
CONTRIBUCIONES DE MEJORAS	\$0.00	\$0.00
DERECHOS	\$0.00	\$0.00
PRODUCTOS DE TIPO CORRIENTE *	\$0.00	\$0.00
APROVECHAMIENTOS DE TIPO CORRIENTE	\$0.00	\$0.00
INGRESOS POR VENTA DE BIENES Y SERVICIOS	\$0.00	\$0.00
INGRESOS NO COMPRENDIDOS EN LAS FRACCIONES DE LA LEY DE INGRESOS CA	\$0.00	\$0.00
PARTICIPACIONES, APORTACIONES, TRANSFERENCIAS, ASIGNACIONES, SUBSIDIOS Y	\$8,408,269.30	\$0.00
PARTICIPACIONES Y APORTACIONES	\$0.00	\$0.00
TRANSFERENCIAS, ASIGNACIONES, SUBSIDIOS Y OTRAS AYUDAS	\$8,408,269.30	\$0.00
OTROS INGRESOS Y BENEFICIOS	\$0.00	\$0.00
INGRESOS FINANCIEROS	\$0.00	\$0.00
INCREMENTO POR VARIACIÓN DE INVENTARIOS	\$0.00	\$0.00
DISMINUCIÓN DEL EXCESO DE ESTIMACIONES POR PÉRDIDA O DETERIORO U OBS	\$0.00	\$0.00
DISMINUCIÓN DEL EXCESO DE PROVISIONES	\$0.00	\$0.00
OTROS INGRESOS Y BENEFICIOS VARIOS	\$0.00	\$0.00
Total de Ingresos y Otros Beneficios	\$8,408,269.30	\$0.00
GASTOS Y OTRAS PÉRDIDAS		
GASTOS DE FUNCIONAMIENTO	\$4,773,362.21	\$0.00
SERVICIOS PERSONALES	\$1,428,486.85	\$0.00
MATERIALES Y SUMINISTROS	\$57,451.12	\$0.00
SERVICIOS GENERALES	\$3,287,424.24	\$0.00
TRANSFERENCIAS, ASIGNACIONES, SUBSIDIOS Y OTRAS AYUDAS	\$0.00	\$0.00
TRANSFERENCIAS INTERNAS Y ASIGNACIONES AL SECTOR PÚBLICO	\$0.00	\$0.00
TRANSFERENCIAS AL RESTO DEL SECTOR PÚBLICO	\$0.00	\$0.00
SUBSIDIOS Y SUBVENCIONES	\$0.00	\$0.00
AYUDAS SOCIALES	\$0.00	\$0.00
PENSIONES Y JUBILACIONES	\$0.00	\$0.00
TRANSFERENCIAS A FIDEICOMISOS, MANDATOS Y CONTRATOS ANÁLOGOS	\$0.00	\$0.00
TRANSFERENCIAS A LA SEGURIDAD SOCIAL	\$0.00	\$0.00
DONATIVOS	\$0.00	\$0.00
TRANSFERENCIAS AL EXTERIOR	\$0.00	\$0.00
PARTICIPACIONES Y APORTACIONES	\$0.00	\$0.00
PARTICIPACIONES	\$0.00	\$0.00
APORTACIONES	\$0.00	\$0.00
CONVENIOS	\$0.00	\$0.00
INTERESES, COMISIONES Y OTROS GASTOS DE LA DEUDA PÚBLICA	\$0.00	\$0.00
INTERESES DE LA DEUDA PÚBLICA	\$0.00	\$0.00
COMISIONES DE LA DEUDA PÚBLICA	\$0.00	\$0.00
GASTOS DE LA DEUDA PÚBLICA	\$0.00	\$0.00
COSTO POR COBERTURAS	\$0.00	\$0.00
APOYOS FINANCIEROS	\$0.00	\$0.00
OTROS GASTOS Y PÉRDIDAS EXTRAORDINARIAS	\$0.00	\$0.00
ESTIMACIONES, DEPRECIACIONES, DETERIOROS, OBSOLESCENCIA Y AMORTIZACI	\$0.00	\$0.00
PROVISIONES	\$0.00	\$0.00
DISMINUCIÓN DE INVENTARIOS	\$0.00	\$0.00
AUMENTO POR INSUFICIENCIA DE ESTIMACIONES POR PÉRDIDA O DETERIORO U C	\$0.00	\$0.00





SECRETARIA EJECUTIVA DEL SISTEMA ESTATAL  
PUEBLA

Estado de Actividades  
Del 01/ene./2018 al 31/may./2018

Utr: supervisor  
Rep: rptEstadoActividades

Fecha y hora de Impresión 11/jun./2018  
09:16 p. m.

	2018	2017
AUMENTO POR INSUFICIENCIA DE PROVISIONES	\$0.00	\$0.00
OTROS GASTOS	\$0.00	\$0.00
INVERSIÓN PÚBLICA	\$0.00	\$0.00
INVERSIÓN PÚBLICA NO CAPITALIZABLE	\$0.00	\$0.00
Total de Gastos y otras Pérdidas	\$4,773,362.21	\$0.00
Resultado del Ejercicio (Ahorro/Desahorro)	\$3,634,907.09	\$0.00

"Bajo protesta de decir verdad declaramos que los Estados Financieros y sus notas, son razonablemente correctos y son responsabilidad del emisor".



HÉCTOR ENRIQUE REYES PACHECO  
SECRETARIO TÉCNICO



TOMAS ALARCÓN MORALES  
DIRECTOR ADMINISTRATIVO




GUILLERMO AVELINO LIMA  
SUBDIRECTOR DE RECURSOS FINANCIEROS

Concepto	Hacienda Pública/ Patrimonio Generado		Ajustes por Cambios de Valor	Total*
	Hacienda Pública/ Patrimonio Contribuido	De Ejercicios Anteriores		
HACIENDA PÚBLICA/PATRIMONIO CONTRIBUIDO NETO 2017	\$0.00	\$0.00	\$0.00	\$0.00
APORTACIONES	\$0.00	\$0.00	\$0.00	\$0.00
DONACIONES DE CAPITAL	\$0.00	\$0.00	\$0.00	\$0.00
ACTUALIZACIÓN DE LA HACIENDA PÚBLICA/PATRIMONIO	\$0.00	\$0.00	\$0.00	\$0.00
HACIENDA PÚBLICA (PATRIMONIO GENERADO NETO 2017	\$0.00	\$0.00	\$0.00	\$0.00
RESULTADOS DEL EJERCICIO (AHORRO/ DESAHORRO)	\$0.00	\$0.00	\$0.00	\$0.00
RESULTADOS DE EJERCICIOS ANTERIORES	\$0.00	\$0.00	\$0.00	\$0.00
REVALUOS	\$0.00	\$0.00	\$0.00	\$0.00
RESERVAS	\$0.00	\$0.00	\$0.00	\$0.00
RECTIFICACIONES DE RESULTADOS DE EJERCICIOS ANTERIORES	\$0.00	\$0.00	\$0.00	\$0.00
EXCESO O INSUFICIENCIA EN LA ACTUALIZACIÓN DE LA HACIENDA PÚBLICA/	\$0.00	\$0.00	\$0.00	\$0.00
RESULTADO POR POSICIÓN MONETARIA	\$0.00	\$0.00	\$0.00	\$0.00
RESULTADO POR TENENCIA DE ACTIVOS NO MONETARIOS	\$0.00	\$0.00	\$0.00	\$0.00
HACIENDA PÚBLICA/ PATRIMONIO NETO FINAL 2017	\$0.00	\$0.00	\$0.00	\$0.00
CAMBIOS EN LA HACIENDA PÚBLICA/PATRIMONIO CONTRIBUIDO NETO 2018	\$0.00	\$0.00	\$0.00	\$0.00
APORTACIONES	\$0.00	\$0.00	\$0.00	\$0.00
DONACIONES DE CAPITAL	\$0.00	\$0.00	\$0.00	\$0.00
ACTUALIZACIÓN DE LA HACIENDA PÚBLICA/PATRIMONIO	\$0.00	\$0.00	\$0.00	\$0.00
VARIACIONES DE LA HACIENDA PÚBLICA / PATRIMONIO GENERADO NETO 201	\$0.00	\$0.00	\$0.00	\$0.00
RESULTADOS DEL EJERCICIO (AHORRO/ DESAHORRO)	\$0.00	\$0.00	\$3,634,907.09	\$3,634,907.09
RESULTADOS DE EJERCICIOS ANTERIORES	\$0.00	\$0.00	\$0.00	\$0.00
REVALUOS	\$0.00	\$0.00	\$0.00	\$0.00
RESERVAS	\$0.00	\$0.00	\$0.00	\$0.00
RECTIFICACIONES DE RESULTADOS DE EJERCICIOS ANTERIORES	\$0.00	\$0.00	\$0.00	\$0.00
CAMBIOS EN EL EXCESO O INSUFICIENCIA EN LA ACTUALIZACIÓN DE LA HAC	\$0.00	\$0.00	\$0.00	\$0.00
RESULTADO POR POSICIÓN MONETARIA	\$0.00	\$0.00	\$0.00	\$0.00

Concepto	Hacienda Pública/ Patrimonio Generado		Ajustes por Cambios de Valor	Total*
	Hacienda Pública/ Patrimonio Contribuido	De Ejercicios Anteriores		
RESULTADO POR TENENCIA DE ACTIVOS NO MONETARIOS	\$0.00	\$0.00	\$0.00	\$0.00
HACIENDA PÚBLICA / PATRIMONIO NETO FINAL 2018	\$0.00	\$0.00	\$3,634,907.09	\$3,634,907.09

\*Bajo protesta de decir verdad declaramos que los Estados Financieros y sus notas, son razonablemente correctos y son responsabilidad del emisor\*.


  
 HECTOR ENRIQUE REYES PACHECO  
 SECRETARIO TÉCNICO


  
 TOMAS ALARCON MORALES  
 DIRECTOR ADMINISTRATIVO

  
 GUILLERMO AVELINO LIMA  
 SUBDIRECTOR DE RECURSOS FINANCIEROS

	<u>Origen*</u>	<u>Aplicación*</u>
<b>ACTIVO</b>		<b>\$4,316,596.69</b>
ACTIVO CIRCULANTE		
EFECTIVO Y EQUIVALENTES		\$4,240,152.02
DERECHOS A RECIBIR EFECTIVO O EQUIVALENTES		\$200.68
ACTIVO NO CIRCULANTE		
BENES MUEBLES		\$76,438.67
ACTIVOS INTANGIBLES		\$26,438.67
<b>PASIVO</b>	<b>\$681,683.60</b>	<b>\$50,000.00</b>
PASIVO CIRCULANTE		
CUENTAS POR PAGAR A CORTO PLAZO	\$681,683.60	
PASIVO NO CIRCULANTE		
HACIENDA PÚBLICA/ PATRIMONIO	<b>\$3,634,907.09</b>	
HACIENDA PÚBLICA/PATRIMONIO CONTRIBUIDO		
HACIENDA PÚBLICA /PATRIMONIO GENERADO		
RESULTADOS DEL EJERCICIO (AHORRO/ DESAHORRO)	\$3,634,907.09	\$3,634,907.09
EXCESO O INSUFICIENCIA EN LA ACTUALIZACIÓN DE LA HACIENDA PÚBLICA/ PATRIMONIO		

"Bajo protesta de decir verdad declaramos que los Estados Financieros y sus notas, son razonablemente correctos y son responsabilidad del emisor".

  
HECTOR ENRIQUE REYES PACHECO  
SECRETARIO TÉCNICO

  
TOMÁS ALARCÓN MORALES  
DIRECTOR ADMINISTRATIVO

  
GUILLERMO AVELINO LIMA  
SUBDIRECTOR DE RECURSOS FINANCIEROS





SECRETARIA EJECUTIVA DEL SISTEMA ESTATAL  
PUEBLA

Estado de Flujos de Efectivo  
Del 01/ene/2018 Al 31/may./2018

Url: supervisor  
Rep: rptEstadoFlujosEfectivo

Fecha y hora de impresión | 11/jun./2018  
06:31 p. m.

Concepto	2018	2017
FLUJOS DE EFECTIVO DE LAS ACTIVIDADES DE OPERACIÓN		
ORIGEN		
TRANSFERENCIAS, ASIGNACIONES, SUBSIDIOS Y OTRA AYUDAS	\$8,939,975.76	\$0.00
OTROS ORIGENES DE OPERACIÓN	\$8,408,269.30	\$0.00
APLICACIÓN	\$531,706.46	\$0.00
SERVICIOS PERSONALES	\$4,623,585.75	\$0.00
MATERIALES Y SUMINISTROS	\$1,318,258.39	\$0.00
SERVICIOS GENERALES	\$57,451.12	\$0.00
FLUJOS NETOS DE EFECTIVO POR ACTIVIDADES DE OPERACIÓN	\$3,247,876.24	\$0.00
FLUJOS DE EFECTIVO DE LAS ACTIVIDADES DE INVERSIÓN		
APLICACIÓN		
BIENES MUEBLES	\$75,438.67	\$0.00
OTRAS APLICACIONES DE INVERSIÓN	\$26,438.67	\$0.00
FLUJOS NETOS DE EFECTIVO POR ACTIVIDADES DE INVERSIÓN	\$50,000.00	\$0.00
FLUJO DE EFECTIVO DE LAS ACTIVIDADES DE FINANCIAMIENTO		
INCREMENTO/DISMINUCIÓN NETA EN EL EFECTIVO Y EQUIVALENTES AL EFEC	\$4,239,951.34	\$0.00
EFECTIVO Y EQUIVALENTES AL EFECTIVO AL FINAL DEL EJERCICIO	\$4,239,951.34	\$0.00


"Bajo protesta de decir verdad declaramos que los Estados Financieros y sus notas, son razonablemente correctos y son responsabilidad del emisor".

  
\_\_\_\_\_  
HÉCTOR ENRIQUE REYES PACHECO

SECRETARIO TÉCNICO

  
\_\_\_\_\_  
GUILLERMO AVELINO LIMA

SUBDIRECTOR DE RECURSOS FINANCIEROS

  
\_\_\_\_\_  
TOMÁS ALARCÓN MORALES

DIRECTOR ADMINISTRATIVO



**SECRETARIA EJECUTIVA DEL SISTEMA ESTATAL ANTICORRUPCIÓN DEL ESTADO DE PUEBLA**

Estado Analítico del Activo  
Del 01/ene./2018 al 31/may/2018

Usr: supervisor  
Rep: rptEstadoAnaliticoActivoPorActivos.rpt

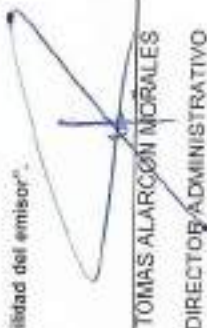
Fecha y hora de impresión: 11/jun/2018 06:34 p. m.

Concepto	Saldo Inicial 1	Cargos del periodo 2	Abonos del periodo 3	Saldo Final 4(1+2-3)	Variación del Periodo (4-1)
ACTIVO					
ACTIVO CIRCULANTE	\$0.00	\$16,953,450.10	\$12,638,859.41	\$4,316,590.69	\$4,316,590.69
EFFECTIVO Y EQUIVALENTES	\$0.00	\$16,877,011.43	\$12,635,859.41	\$4,240,152.02	\$4,240,152.02
DERECHOS A RECIBIR EFECTIVO O EQUIVALENTES	\$0.00	\$8,408,269.30	\$4,168,317.96	\$4,239,951.34	\$4,239,951.34
ACTIVO NO CIRCULANTE	\$0.00	\$8,468,742.13	\$8,468,541.45	\$200.68	\$200.68
BIENES MUEBLES	\$0.00	\$76,438.67	\$0.00	\$76,438.67	\$76,438.67
ACTIVOS INTANGIBLES	\$0.00	\$28,438.67	\$0.00	\$28,438.67	\$28,438.67
	\$0.00	\$50,000.00	\$0.00	\$50,000.00	\$50,000.00

\*Bajo protesta de decir verdad declaramos que los Estados Financieros y sus notas, son razonablemente correctos y son responsabilidad del emisor\*.

  
HECTOR ENRIQUE REYES PACHECO  
SECRETARIO TÉCNICO

  
GUILLERMO AVELEDO VIANA  
SUBDIRECTOR DE RECURSOS FINANCIEROS

  
TOMAS ALARCÓN MORALES  
DIRECTOR ADMINISTRATIVO



**SECRETARIA EJECUTIVA DEL SISTEMA ESTATAL ANTICORRUPCIÓN DEL ESTADO DE PUEBLA**  
**PUEBLA**

Uso Supervisor  
 Rep: rptEstadoAnaliticoOtrosPasivos

Estado Analítico de la Deuda y Otros Pasivos  
 Del 01/ene./2018 Al 31/may./2018

Fecha y hora de Impresión | 11/jun/2018 | 06:37 p. m.

Denominación de las Deudas	Moneda de Contratación	Institución o País Acreedor	Saldo Inicial del Periodo	Saldo Final del Periodo
<b>DEUDA PÚBLICA</b>				
<b>Corto Plazo</b>				
<b>Deuda Interna</b>				
Instituciones de Crédito				
Títulos y Valores	Peso	México	\$0.00	\$0.00
Arrendamientos Financieros	Peso	México	\$0.00	\$0.00
Peso	Peso	México	\$0.00	\$0.00
<b>Deuda Externa</b>				
Organismos Financieros Internacionales				
Deuda Bilateral	Peso	México	\$0.00	\$0.00
Títulos y Valores	Peso	México	\$0.00	\$0.00
Arrendamientos Financieros	Peso	México	\$0.00	\$0.00
Peso	Peso	México	\$0.00	\$0.00
Subtotal Corto Plazo	Peso	México	\$0.00	\$0.00
<b>Largo Plazo</b>				
<b>Deuda Interna</b>				
Instituciones de Crédito				
Títulos y Valores	Peso	México	\$0.00	\$0.00
Arrendamientos Financieros	Peso	México	\$0.00	\$0.00
Peso	Peso	México	\$0.00	\$0.00
<b>Deuda Externa</b>				
Organismos Financieros Internacionales				
Deuda Bilateral	Peso	México	\$0.00	\$0.00
Títulos y Valores	Peso	México	\$0.00	\$0.00
Arrendamientos Financieros	Peso	México	\$0.00	\$0.00
Peso	Peso	México	\$0.00	\$0.00
Subtotal Largo Plazo	Peso	México	\$0.00	\$0.00
<b>Otros Pasivos</b>				
<b>Total Deuda y Otros Pasivos</b>	Peso	México	\$0.00	\$681,683.60
	Peso	México	\$0.00	\$681,683.60



# SECRETARIA EJECUTIVA DEL SISTEMA ESTATAL ANTICORRUPCIÓN DEL ESTADO DE PUEBLA

Uff: RUP00000000  
Rup: rptEstadoProfilicDeudaYPasivos

Estado Analítico de la Deuda y Otros Pasivos  
Del 01/ene./2018 Al 31/may./2018


Fecha y hora de Impresión: 11 Jun 2018 06:37 p. m.

Denominación de las Deudas	Moneda de Contratación	Institución o País Acreedor	Saldo Inicial del Periodo	Saldo Final del Periodo
----------------------------	------------------------	-----------------------------	---------------------------	-------------------------

## DEUDA PÚBLICA

"Bajo protesta de decir verdad declaramos que los Estados Financieros y sus notas, son razonablemente correctos y son responsabilidad del emisor".

  
 HECTOR ENRIQUE REYES PACHECO  
 SECRETARIO TÉCNICO

  
 TOMAS ALARCÓN MORALES  
 DIRECTOR ADMINISTRATIVO

  
 GUILLERMO AVELLANO LIMA  
 SUBDIRECTOR DE RECURSOS FINANCIEROS





# SECRETARIA EJECUTIVA DEL SISTEMA ESTATAL ANTICORRUPCIÓN DEL ESTADO DE PUEBLA

## Estado de Situación Financiera

Al 30/jun./2018

Unidad superior:  
República del Estado de Puebla

Fecha y hora de Impresión: 12/Jul/2018 11:12 a. m.

	2018	2017	2016	2017*
<b>ACTIVO</b>				
ACTIVO CIRCULANTE				
EFFECTIVO Y EQUIVALENTES	\$3,992,901.23	\$0.00		\$0.00
DERECHOS A RECIBIR EFECTIVO O EQUIVALENTES	\$3,982,700.87	\$0.00	\$517,259.41	\$0.00
Total de Activos Circulantes	\$7,975,602.10	\$0.00	\$517,259.41	\$0.00
ACTIVO NO CIRCULANTE				
BIENES MUEBLES	\$86,994.67	\$0.00	\$0.00	\$0.00
ACTIVOS INTANGIBLES	\$26,438.67	\$0.00	\$0.00	\$0.00
Total de Activos No Circulantes	\$113,433.34	\$0.00	\$0.00	\$0.00
Total de Activos	\$8,109,035.44	\$0.00	\$517,259.41	\$0.00
<b>PASIVO</b>				
PASIVO CIRCULANTE				
CUENTAS POR PAGAR A CORTO PLAZO				
Total de Pasivos Circulantes	\$0.00	\$0.00	\$0.00	\$0.00
PASIVO NO CIRCULANTE				
Total de Pasivos	\$0.00	\$0.00	\$0.00	\$0.00
HACIENDA PÚBLICA/ PATRIMONIO				
HACIENDA PÚBLICA/PATRIMONIO CONTRIBUIDO	\$4,079,895.90	\$0.00	\$0.00	\$0.00
HACIENDA PÚBLICA/PATRIMONIO GENERADO			\$3,562,636.49	\$0.00
RESULTADOS DEL EJERCICIO (AHORRO) DESAHORRO:			\$3,562,636.49	\$0.00
EXCESO O INSUFICIENCIA EN LA ACTUALIZACIÓN			\$0.00	\$0.00
Total Hacienda Pública/Patrimonio	\$4,079,895.90	\$0.00	\$3,562,636.49	\$0.00
Total de Pasivo y Hacienda Pública/Patrimonio	\$4,079,895.90	\$0.00	\$3,562,636.49	\$0.00



**SECRETARIA EJECUTIVA DEL SISTEMA ESTATAL ANTICORRUPCIÓN DEL ESTADO DE PUEBLA**

Un supervisor  
Rep. (Estado) de los Recursos Financieros

**Estado de Situación Financiera**  
**Al 30/jun./2018**


Fecha y hora de Impresión: 12/jul./2018 11:12 a. m.

CUENTAS DE ORDEN PRESUPUESTARIAS	2018	2017
<b>LEY DE INGRESOS</b>		\$0.00
LEY DE INGRESOS ESTIMADA	\$29,959,911.00	\$0.00
LEY DE INGRESOS POR EJECUTAR	\$19,682,193.11	\$0.00
LEY DE INGRESOS DEVENGADA	\$10,277,717.89	\$0.00
LEY DE INGRESOS RECAUDADA	\$10,277,717.89	\$0.00
<b>PRESUPUESTO DE EGRESOS</b>		\$0.00
PRESUPUESTO DE EGRESOS APROBADO	\$29,959,911.00	\$0.00
PRESUPUESTO DE EGRESOS POR EJERCER	\$11,236,974.06	\$0.00
PRESUPUESTO DE EGRESOS COMPROMETIDO	\$18,722,936.94	\$0.00
PRESUPUESTO DE EGRESOS DEVENGADO	\$6,802,076.07	\$0.00
PRESUPUESTO DE EGRESOS EJERCIDO	\$6,802,076.07	\$0.00
PRESUPUESTO DE EGRESOS PAGADO	\$6,824,902.33	\$0.00

"Bajo protesta de decir verdad declaramos que los Estados Financieros y sus notas, son razonablemente correctos y son responsabilidad del emisor".

  
HECTOR ENRIQUE REYES PACHECO  
SECRETARIO TÉCNICO

  
GUILLERMO AVELINO LIMA  
SUBDIRECTOR DE RECURSOS FINANCIEROS

  
TOMAS ALARCON MORALES  
DIRECTOR ADMINISTRATIVO



# SECRETARIA EJECUTIVA DEL SISTEMA ESTATAL PUEBLA

## Estado de Actividades

Del 01/ene./2018 al 30/jun./2018

Ucr: supervisor  
Rep: rptEstadoActividades

Fecha y hora de Impresión: 12/jul/2018 11:14 a. m.

	2018	2017
INGRESOS Y OTROS BENEFICIOS		
INGRESOS DE GESTIÓN		
IMPUESTOS	\$0.00	\$0.00
CUOTAS Y APORTACIONES DE SEGURIDAD SOCIAL	\$0.00	\$0.00
CONTRIBUCIONES DE MEJORAS	\$0.00	\$0.00
DERECHOS	\$0.00	\$0.00
PRODUCTOS DE TIPO CORRIENTE *	\$0.00	\$0.00
APROVECHAMIENTOS DE TIPO CORRIENTE	\$0.00	\$0.00
INGRESOS POR VENTA DE BIENES Y SERVICIOS	\$0.00	\$0.00
INGRESOS NO COMPRENDIDOS EN LAS FRACCIONES DE LA LEY DE INGRESOS CA	\$0.00	\$0.00
PARTICIPACIONES, APORTACIONES, TRANSFERENCIAS, ASIGNACIONES, SUBSIDIOS Y	\$10,277,717.89	\$0.00
PARTICIPACIONES Y APORTACIONES	\$0.00	\$0.00
TRANSFERENCIAS, ASIGNACIONES, SUBSIDIOS Y OTRAS AYUDAS	\$10,277,717.89	\$0.00
OTROS INGRESOS Y BENEFICIOS	\$0.00	\$0.00
INGRESOS FINANCIEROS	\$0.00	\$0.00
INCREMENTO POR VARIACIÓN DE INVENTARIOS	\$0.00	\$0.00
DISMINUCIÓN DEL EXCESO DE ESTIMACIONES POR PÉRDIDA O DETERIORO U OBS	\$0.00	\$0.00
DISMINUCIÓN DEL EXCESO DE PROVISIONES	\$0.00	\$0.00
OTROS INGRESOS Y BENEFICIOS VARIOS	\$0.00	\$0.00
Total de Ingresos y Otros Beneficios	\$10,277,717.89	\$0.00
GASTOS Y OTRAS PÉRDIDAS		
GASTOS DE FUNCIONAMIENTO	\$6,715,081.40	\$0.00
SERVICIOS PERSONALES	\$2,351,679.95	\$0.00
MATERIALES Y SUMINISTROS	\$64,980.01	\$0.00
SERVICIOS GENERALES	\$4,298,421.44	\$0.00
TRANSFERENCIAS, ASIGNACIONES, SUBSIDIOS Y OTRAS AYUDAS	\$0.00	\$0.00
TRANSFERENCIAS INTERNAS Y ASIGNACIONES AL SECTOR PÚBLICO	\$0.00	\$0.00
TRANSFERENCIAS AL RESTO DEL SECTOR PÚBLICO	\$0.00	\$0.00
SUBSIDIOS Y SUBVENCIONES	\$0.00	\$0.00
AYUDAS SOCIALES	\$0.00	\$0.00
PENSIONES Y JUBILACIONES	\$0.00	\$0.00
TRANSFERENCIAS A FIDEICOMISOS, MANDATOS Y CONTRATOS ANÁLOGOS	\$0.00	\$0.00
TRANSFERENCIAS A LA SEGURIDAD SOCIAL	\$0.00	\$0.00
DONATIVOS	\$0.00	\$0.00
TRANSFERENCIAS AL EXTERIOR	\$0.00	\$0.00
PARTICIPACIONES Y APORTACIONES	\$0.00	\$0.00
PARTICIPACIONES	\$0.00	\$0.00
APORTACIONES	\$0.00	\$0.00
CONVENIOS	\$0.00	\$0.00
INTERESES, COMISIONES Y OTROS GASTOS DE LA DEUDA PÚBLICA	\$0.00	\$0.00
INTERESES DE LA DEUDA PÚBLICA	\$0.00	\$0.00
COMISIONES DE LA DEUDA PÚBLICA	\$0.00	\$0.00
GASTOS DE LA DEUDA PÚBLICA	\$0.00	\$0.00
COSTO POR COBERTURAS	\$0.00	\$0.00
APYOS FINANCIEROS	\$0.00	\$0.00
OTROS GASTOS Y PÉRDIDAS EXTRAORDINARIAS	\$0.00	\$0.00
ESTIMACIONES, DEPRECIACIONES, DETERIOROS, OBSOLESCENCIA Y AMORTIZACI	\$0.00	\$0.00
PROVISIONES	\$0.00	\$0.00
DISMINUCIÓN DE INVENTARIOS	\$0.00	\$0.00
AUMENTO POR INSUFICIENCIA DE ESTIMACIONES POR PÉRDIDA O DETERIORO U C	\$0.00	\$0.00



SECRETARIA EJECUTIVA DEL SISTEMA ESTATAL  
PUEBLA

Estado de Actividades

Del 01/ene./2018 al 30/jun./2018

Utr supervisor

Ren rptEstadoActividades

Fecha y  
hora de Impresión

12/01/2018  
11:14 a. m.

	2018	2017
AUMENTO POR INSUFICIENCIA DE PROVISIONES	\$0.00	\$0.00
OTROS GASTOS	\$0.00	\$0.00
INVERSIÓN PÚBLICA	\$0.00	\$0.00
INVERSIÓN PÚBLICA NO CAPITALIZABLE	\$0.00	\$0.00
Total de Gastos y otras Pérdidas	\$6,715,081.40	\$0.00
Resultado del Ejercicio (Ahorro/Desahorro)	\$3,562,636.49	\$0.00

\*Bajo protesta de decir verdad declaramos que los Estados Financieros y sus notas, son razonablemente correctos y son responsabilidad del emisor\*.

HECTOR ENRIQUE REYES PACHECO  
SECRETARIO TÉCNICO

TOMAS ALARCON MORALES  
DIRECTOR ADMINISTRATIVO

GUILLERMO AVELINO LIMA  
SUBDIRECTOR DE RECURSOS FINANCIEROS



Concepto	Hacienda Pública/ Patrimonio Contribuido	Hacienda Pública/ Patrimonio Generado		Ajustes por Cambios de Valor	Total*
		De Ejercicios Anteriores	Del Ejercicio		
HACIENDA PÚBLICA/PATRIMONIO CONTRIBUIDO NETO 2017	\$0.00	\$0.00	\$0.00	\$0.00	\$0.00
APORTACIONES	\$0.00	\$0.00	\$0.00	\$0.00	\$0.00
DONACIONES DE CAPITAL	\$0.00	\$0.00	\$0.00	\$0.00	\$0.00
ACTUALIZACIÓN DE LA HACIENDA PÚBLICA/PATRIMONIO	\$0.00	\$0.00	\$0.00	\$0.00	\$0.00
HACIENDA PÚBLICA /PATRIMONIO GENERADO NETO 2017	\$0.00	\$0.00	\$0.00	\$0.00	\$0.00
RESULTADOS DEL EJERCICIO (AHORRO/ DESAHORRO)	\$0.00	\$0.00	\$0.00	\$0.00	\$0.00
RESULTADOS DE EJERCICIOS ANTERIORES	\$0.00	\$0.00	\$0.00	\$0.00	\$0.00
REVALUOS	\$0.00	\$0.00	\$0.00	\$0.00	\$0.00
RESERVAS	\$0.00	\$0.00	\$0.00	\$0.00	\$0.00
RECTIFICACIONES DE RESULTADOS DE EJERCICIOS ANTERIORES	\$0.00	\$0.00	\$0.00	\$0.00	\$0.00
EXCESO O INSUFICIENCIA EN LA ACTUALIZACIÓN DE LA HACIENDA PÚBLICA/	\$0.00	\$0.00	\$0.00	\$0.00	\$0.00
RESULTADO POR POSICIÓN MONETARIA	\$0.00	\$0.00	\$0.00	\$0.00	\$0.00
RESULTADO POR TENENCIA DE ACTIVOS NO MONETARIOS	\$0.00	\$0.00	\$0.00	\$0.00	\$0.00
HACIENDA PÚBLICA / PATRIMONIO NETO FINAL 2017	\$0.00	\$0.00	\$0.00	\$0.00	\$0.00
CAMBIOS EN LA HACIENDA PÚBLICA/PATRIMONIO CONTRIBUIDO NETO 2018	\$0.00	\$0.00	\$0.00	\$0.00	\$0.00
APORTACIONES	\$0.00	\$0.00	\$0.00	\$0.00	\$0.00
DONACIONES DE CAPITAL	\$0.00	\$0.00	\$0.00	\$0.00	\$0.00
ACTUALIZACIÓN DE LA HACIENDA PÚBLICA/PATRIMONIO	\$0.00	\$0.00	\$0.00	\$0.00	\$0.00
VARIACIONES DE LA HACIENDA PÚBLICA / PATRIMONIO GENERADO NETO 201	\$0.00	\$0.00	\$3,562,636.49	\$0.00	\$3,562,636.49
RESULTADOS DEL EJERCICIO (AHORRO/ DESAHORRO)	\$0.00	\$0.00	\$3,562,636.49	\$0.00	\$3,562,636.49
RESULTADOS DE EJERCICIOS ANTERIORES	\$0.00	\$0.00	\$0.00	\$0.00	\$0.00
REVALUOS	\$0.00	\$0.00	\$0.00	\$0.00	\$0.00
RESERVAS	\$0.00	\$0.00	\$0.00	\$0.00	\$0.00
RECTIFICACIONES DE RESULTADOS DE EJERCICIOS ANTERIORES	\$0.00	\$0.00	\$0.00	\$0.00	\$0.00
CAMBIOS EN EL EXCESO O INSUFICIENCIA EN LA ACTUALIZACIÓN DE LA HAC	\$0.00	\$0.00	\$0.00	\$0.00	\$0.00
RESULTADO POR POSICIÓN MONETARIA	\$0.00	\$0.00	\$0.00	\$0.00	\$0.00

Concepto	Hacienda Pública Patrimonio Contribuido		Hacienda Pública Patrimonio Generado		Ajustes por Cambios de Valor	Total*
	Hacienda Pública Patrimonio Contribuido	De Ejercicios Anteriores	Del Ejercicio			
RESULTADO POR TENENCIA DE ACTIVOS NO MONETARIOS	\$0.00	\$0.00	\$0.00	\$0.00	\$0.00	\$0.00
HACIENDA PÚBLICA / PATRIMONIO NETO FINAL 2018	\$0.00	\$0.00	\$3,562,636.49		\$0.00	\$3,562,636.49

"Bajo protesta de decir verdad declaramos que los Estados Financieros y sus notas, son razonablemente correctos y son responsabilidad del emisor".

  
HECTOR ENRIQUE REYES PACHECO  
SECRETARIO TÉCNICO

  
GUILLERMO AVELINO LIMA  
SUBDIRECTOR DE RECURSOS FINANCIEROS

  
TOMAS ALARCON MORALES  
DIRECTOR ADMINISTRATIVO



SECRETARIA EJECUTIVA DEL SISTEMA ESTATAL  
PUEBLA

Estado de Flujos de Efectivo  
Del 01/ene/2018 Al 30/jun./2018

Usu: supervisor  
Rep: rptEstadoFlujosEfectivo

Fecha y hora de Impresión | 12/jul/2018  
11:18 a. m.

Concepto	2018	2017
FLUJOS DE EFECTIVO DE LAS ACTIVIDADES DE OPERACIÓN		
ORIGEN		
TRANSFERENCIAS, ASIGNACIONES, SUBSIDIOS Y OTRA AYUDAS	\$10,617,603.20	\$0.00
OTROS ORIGENES DE OPERACIÓN	\$10,277,717.89	\$0.00
	\$339,885.31	\$0.00
APLICACIÓN		
SERVICIOS PERSONALES	\$6,537,907.66	\$0.00
MATERIALES Y SUMINISTROS	\$2,199,927.21	\$0.00
SERVICIOS GENERALES	\$64,980.01	\$0.00
	\$4,273,000.44	\$0.00
FLUJOS NETOS DE EFECTIVO POR ACTIVIDADES DE OPERACIÓN	\$4,079,695.54	\$0.00
FLUJOS DE EFECTIVO DE LAS ACTIVIDADES DE INVERSIÓN		
APLICACIÓN		
BIENES MUEBLES	\$66,994.67	\$0.00
OTRAS APLICACIONES DE INVERSIÓN	\$26,438.67	\$0.00
	\$60,556.00	\$0.00
FLUJOS NETOS DE EFECTIVO POR ACTIVIDADES DE INVERSIÓN	-\$86,994.67	\$0.00
FLUJO DE EFECTIVO DE LAS ACTIVIDADES DE FINANCIAMIENTO		
INCREMENTO/DISMINUCIÓN NETA EN EL EFECTIVO Y EQUIVALENTES AL EFECTIVO Y EQUIVALENTES AL EFECTIVO AL FINAL DEL EJERCICIO	\$3,992,700.87	\$0.00
	\$3,992,700.87	\$0.00

"Bajo protesta de decir verdad declaramos que los Estados Financieros y sus notas, son razonablemente correctos y son responsabilidad del emisor".

HÉCTOR ENRIQUE REYES PACHECO

SECRETARIO TÉCNICO

  
GUILLERMO AVELINO OLVERA


SUBDIRECTOR DE RECURSOS FINANCIEROS

TOMÁS ALARCÓN MORALES

DIRECTOR ADMINISTRATIVO

	<u>Origen*</u>	<u>Aplicación*</u>
<b>ACTIVO</b>		<b>\$4,079,895.90</b>
ACTIVO CIRCULANTE		
EFECTIVO Y EQUIVALENTES		\$3,992,901.23
DERECHOS A RECIBIR EFECTIVO O EQUIVALENTES		\$200.35
ACTIVO NO CIRCULANTE		
BIENES MUEBLES		\$86,994.67
ACTIVOS INTANGIBLES		\$26,438.67
<b>PASIVO</b>	<b>\$517,259.41</b>	<b>\$60,556.00</b>
PASIVO CIRCULANTE		
CUENTAS POR PAGAR A CORTO PLAZO	\$517,259.41	
PASIVO NO CIRCULANTE		
HACIENDA PÚBLICA/ PATRIMONIO	<b>\$3,562,636.49</b>	
HACIENDA PÚBLICA/PATRIMONIO CONTRIBUIDO		
HACIENDA PÚBLICA /PATRIMONIO GENERADO		
RESULTADOS DEL EJERCICIO (AHORRO/ DESAHORRO)	\$3,562,636.49	
EXCESO O INSUFICIENCIA EN LA ACTUALIZACIÓN DE LA HACIENDA PÚBLICA/ PATRIMONIO	\$3,562,636.49	

\*Bajo protesta de decir verdad declaramos que los Estados Financieros y sus notas, son razonablemente correctos y son responsabilidad del emisor\*.

  
\_\_\_\_\_  
HÉCTOR ENRIQUE REYES PACHECO  
SECRETARIO TÉCNICO

  
\_\_\_\_\_  
TOMÁS ALARCÓN MORALES  
DIRECTOR ADMINISTRATIVO

  
\_\_\_\_\_  
GUILLERMO AVELINO LIMA  
SUBDIRECTOR DE RECURSOS FINANCIEROS





**SECRETARIA EJECUTIVA DEL SISTEMA ESTATAL ANTICORRUPCIÓN DEL ESTADO DE PUEBLA**

Estado Analítico del Activo  
Del 01/ene./2018 al 30/jun./2018

Lugar supervisor  
Rep. (patrimonio)@si.gob.mx/Activos/Pajarcos\_R

Fecha y hora de Ingresión: 12/jul/2018 11:20 a. m.

Concepto	Saldo Inicial 1	Cargos del periodo 2	Abonos del periodo 3	Saldo Final 4(1+2-3)	Variación del Periodo (4-1)
ACTIVO					
ACTIVO CIRCULANTE	\$0.00	\$20,722,080.95	\$16,642,185.05	\$4,079,895.90	\$4,079,895.90
EFFECTIVO Y EQUIVALENTES	\$0.00	\$20,635,086.28	\$16,642,185.05	\$3,992,901.23	\$3,992,901.23
DERECHOS A RECIBIR EFFECTIVO O EQUIVALENTES	\$0.00	\$10,277,717.89	\$6,285,017.02	\$3,992,700.87	\$3,992,700.87
ACTIVO NO CIRCULANTE	\$0.00	\$10,357,368.39	\$10,357,168.03	\$200.36	\$200.36
BIENES MUEBLES	\$0.00	\$86,994.67	\$0.00	\$86,994.67	\$86,994.67
ACTIVOS INTANGIBLES	\$0.00	\$26,439.67	\$0.00	\$26,439.67	\$26,439.67
	\$0.00	\$60,556.00	\$0.00	\$60,556.00	\$60,556.00

\*Bajo protesta de decir verdad declaramos que los Estados Financieros y sus notas, son razonablemente correctos y son responsabilidad del emisor\*.

  
HECTOR ENRIQUE REYES PACHECO  
SECRETARIO TECNICO

  
TOMAS ALARCON MDRALES  
DIRECTOR ADMINISTRATIVO

  
GUILLERMO AVELING LIMA  
SUBDIRECTOR DE RECURSOS FINANCIEROS



SECRETARIA EJECUTIVA DEL SISTEMA ESTATAL ANTICORRUPCIÓN DEL ESTADO DE PUEBLA

Ucr: Superior

Rpt: rptEstadoAnaliticoDeudaYPasivos

Estado Analítico de la Deuda y Otros Pasivos  
Del 01/ene./2018 Al 30/jun./2018

Fecha y 12/jul/2018  
hora de Impresión: 11:21 a. m.

Denominación de las Deudas	Moneda de Contratación	Institución o País Acreedor	Saldo Inicial del Periodo	Saldo Final del Periodo
<b>DEUDA PÚBLICA</b>				
<b>Corto Plazo</b>				
<b>Deuda Interna</b>				
Instituciones de Crédito	Peso	México	\$0.00	\$0.00
Titulos y Valores	Peso	México	\$0.00	\$0.00
Arrendamientos Financieros	Peso	México	\$0.00	\$0.00
<b>Deuda Externa</b>				
Organismos Financieros Internacionales				
Deuda Bilateral	Peso	México	\$0.00	\$0.00
Titulos y Valores	Peso	México	\$0.00	\$0.00
Arrendamientos Financieros	Peso	México	\$0.00	\$0.00
Subtotal Corto Plazo	Peso	México	\$0.00	\$0.00
<b>Largo Plazo</b>				
<b>Deuda Interna</b>				
Instituciones de Crédito	Peso	México	\$0.00	\$0.00
Titulos y Valores	Peso	México	\$0.00	\$0.00
Arrendamientos Financieros	Peso	México	\$0.00	\$0.00
<b>Deuda Externa</b>				
Organismos Financieros Internacionales				
Deuda Bilateral	Peso	México	\$0.00	\$0.00
Titulos y Valores	Peso	México	\$0.00	\$0.00
Arrendamientos Financieros	Peso	México	\$0.00	\$0.00
Subtotal Largo Plazo	Peso	México	\$0.00	\$0.00
<b>Otros Pasivos</b>				
Total Deuda y Otros Pasivos	Peso	México	\$0.00	\$517,259.41
	Peso	México	\$0.00	\$517,259.41



# SECRETARIA EJECUTIVA DEL SISTEMA ESTATAL ANTICORRUPCIÓN DEL ESTADO DE PUEBLA

Utr: supervisor  
Rep: rptEstadoAnaliticoDeudaYPasivos

Estado Analítico de la Deuda y Otros Pasivos  
Del 01/ene./2018 Al 30/jun./2018

Fecha y hora de Impresión: 12/jul/2018 11:21 a. m.


Denominación de las Deudas	Moneda de Contratación	Institución o País Acreedor	Saldo Inicial del Periodo	Saldo Final del Periodo
----------------------------	------------------------	-----------------------------	---------------------------	-------------------------

## DEUDA PÚBLICA

"Bajo protesta de decir verdad declaramos que los Estados Financieros y sus notas, son razonablemente correctos y son responsabilidad del emisor"

  
 HÉCTOR ENRIQUE REYES PACHECO  
 SECRETARIO TÉCNICO

  
 GUILLERMO AVELINO DIMA  
 SUBDIRECTOR DE RECURSOS FINANCIEROS

  
 TOMÁS ALARCÓN MORALES  
 DIRECTOR ADMINISTRATIVO


	2018	2017	2018	2017
<b>ACTIVO</b>			<b>PASIVO</b>	
<b>ACTIVO CIRCULANTE</b>			<b>PASIVO CIRCULANTE</b>	
EFFECTIVO Y EQUIVALENTES	\$4,884,312.52	\$0.00	CUENTAS POR PAGAR A CORTO PLAZO	\$516,591.65
DERECHOS A RECIBIR EFECTIVO O EQUIVALENTES	\$4,883,876.11	\$0.00	DOCUMENTOS POR PAGAR A CORTO PLAZO	\$516,591.65
DERECHOS A RECIBIR BIENES O SERVICIOS	\$436.41	\$0.00	PORCIÓN A CORTO PLAZO DE LA DEUDA PÚBLICA A L	\$0.00
INVENTARIOS	\$0.00	\$0.00	TÍTULOS Y VALORES A CORTO PLAZO	\$0.00
ALMACENES	\$0.00	\$0.00	PASIVOS DIFERIDOS A CORTO PLAZO	\$0.00
ESTIMACIÓN POR PERDIDA O DETERIORO DE ACTIVO	\$0.00	\$0.00	FONDOS Y BIENES DE TERCEROS EN GARANTÍA Y/O F	\$0.00
OTROS ACTIVOS CIRCULANTES	\$0.00	\$0.00	PROVISIONES A CORTO PLAZO	\$0.00
<b>Total de Activos Circulantes</b>	<b>\$4,884,312.52</b>	<b>\$0.00</b>	OTROS PASIVOS A CORTO PLAZO	\$0.00
<b>ACTIVO NO CIRCULANTE</b>			<b>Total de Pasivos Circulantes</b>	<b>\$516,591.65</b>
INVERSIONES FINANCIERAS A LARGO PLAZO	\$86,994.67	\$0.00	<b>PASIVO NO CIRCULANTE</b>	
DERECHOS A RECIBIR EFECTIVO O EQUIVALENTES A L	\$0.00	\$0.00	CUENTAS POR PAGAR A LARGO PLAZO	\$0.00
BIENES INMUEBLES, INFRAESTRUCTURA Y CONSTRUI	\$0.00	\$0.00	DOCUMENTOS POR PAGAR A LARGO PLAZO	\$0.00
BIENES MUEBLES	\$26,438.67	\$0.00	DEUDA PÚBLICA A LARGO PLAZO	\$0.00
ACTIVOS INTANGIBLES	\$60,556.00	\$0.00	PASIVOS DIFERIDOS A LARGO PLAZO	\$0.00
DEPRECIACIÓN, DETERIORO Y AMORTIZACIÓN ACUMI.	\$0.00	\$0.00	FONDOS Y BIENES DE TERCEROS EN GARANTÍA Y/O F	\$0.00
ACTIVOS DIFERIDOS	\$0.00	\$0.00	PROVISIONES A LARGO PLAZO	\$0.00
ESTIMACIÓN POR PERDIDA O DETERIORO DE ACTIVOS	\$0.00	\$0.00	<b>Total de Pasivos No Circulantes</b>	<b>\$0.00</b>
OTROS ACTIVOS NO CIRCULANTES	\$0.00	\$0.00	<b>Total de Pasivos</b>	<b>\$516,591.65</b>
<b>Total de Activos No Circulantes</b>	<b>\$86,994.67</b>	<b>\$0.00</b>	<b>HACIENDA PÚBLICA/PATRIMONIO</b>	
<b>Total de Activos</b>	<b>\$4,971,307.19</b>	<b>\$0.00</b>	HACIENDA PÚBLICA/PATRIMONIO CONTRIBUIDO	\$0.00
			AFORTACIONES	\$0.00
			DONACIONES DE CAPITAL	\$0.00
			ACTUALIZACIÓN DE LA HACIENDA PÚBLICA/PATRIMON	\$0.00
			<b>HACIENDA PÚBLICA/PATRIMONIO GENERADO</b>	
			RESULTADOS DEL EJERCICIO (ANDROR/D/DESAHORRO)	\$4,454,715.54
			RESULTADOS DE EJERCICIOS ANTERIORES	\$0.00
			REVALUOS	\$0.00
			RESERVAS	\$0.00
			RECTIFICACIONES DE RESULTADOS DE EJERCICIOS A	\$0.00
			<b>EXCESO O INSUFICIENCIA EN LA ACTUALIZACIÓN</b>	
			RESULTADO POR POSICIÓN MONETARIA	\$0.00
			RESULTADO POR TENENCIA DE ACTIVOS NO MONETA	\$0.00
			<b>Total Hacienda Pública/Patrimonio</b>	<b>\$4,454,715.54</b>
			<b>Total de Pasivo y Hacienda Pública/Patrimonio</b>	<b>\$4,971,307.19</b>



Estado de Situación Financiera  
Al 31/jul./2018

CUENTAS DE ORDEN PRESUPUESTARIAS	2018	2017
LEY DE INGRESOS		\$0.00
LEY DE INGRESOS ESTIMADA	\$29,959,911.00	\$0.00
LEY DE INGRESOS POR EJECUTAR	\$17,091,377.68	\$0.00
MODIFICACIONES A LA LEY DE INGRESOS ESTIMADA	\$0.00	\$0.00
LEY DE INGRESOS DEVENGADA	\$12,868,533.32	\$0.00
LEY DE INGRESOS RECAUDADA	\$12,868,533.32	\$0.00
PRESUPUESTO DE EGRESOS		\$0.00
PRESUPUESTO DE EGRESOS APROBADO	\$29,959,911.00	\$0.00
PRESUPUESTO DE EGRESOS POR EJERCER	\$10,897,663.32	\$0.00
MODIFICACIONES AL PRESUPUESTO DE EGRESOS API	\$0.00	\$0.00
PRESUPUESTO DE EGRESOS COMPROMETIDO	\$19,262,247.68	\$0.00
PRESUPUESTO DE EGRESOS DEVENGADO	\$8,500,812.45	\$0.00
PRESUPUESTO DE EGRESOS EJERCIDO	\$8,500,812.45	\$0.00
PRESUPUESTO DE EGRESOS PAGADO	\$8,248,740.69	\$0.00

  
HECTOR ENRIQUE REYES PACHECO  
SECRETARIO TÉCNICO

  
TOMAS ALARCON MORALES  
DIRECTOR ADMINISTRATIVO

  
GUILLERMO AVELLINO LIMA  
SUBDIRECTOR DE RECURSOS FINANCIEROS



# SECRETARIA EJECUTIVA DEL SISTEMA ESTATAL PUEBLA

Estado de Actividades  
Del 01/ene./2018 al 31/jul./2018

Usu supervisor  
Rep rptEstadoActividades

Fecha y hora de Impresión 10/ago./2018  
02:00 p. m.

	2018	2017
INGRESOS Y OTROS BENEFICIOS		
INGRESOS DE GESTIÓN	\$0.00	\$0.00
PARTICIPACIONES, APORTACIONES, TRANSFERENCIAS, ASIGNACIONES, SUBSIDIOS Y TRANSFERENCIAS, ASIGNACIONES, SUBSIDIOS Y OTRAS AYUDAS	\$12,868,533.32	\$0.00
OTROS INGRESOS Y BENEFICIOS	\$12,868,533.32	\$0.00
	\$0.00	\$0.00
Total de Ingresos y Otros Beneficios	\$12,868,533.32	\$0.00
GASTOS Y OTRAS PÉRDIDAS		
GASTOS DE FUNCIONAMIENTO	\$8,413,817.78	\$0.00
SERVICIOS PERSONALES	\$3,481,189.59	\$0.00
MATERIALES Y SUMINISTROS	\$111,896.42	\$0.00
SERVICIOS GENERALES	\$4,820,731.77	\$0.00
TRANSFERENCIAS, ASIGNACIONES, SUBSIDIOS Y OTRAS AYUDAS	\$0.00	\$0.00
PARTICIPACIONES Y APORTACIONES	\$0.00	\$0.00
INTERESES, COMISIONES Y OTROS GASTOS DE LA DEUDA PÚBLICA	\$0.00	\$0.00
OTROS GASTOS Y PÉRDIDAS EXTRAORDINARIAS	\$0.00	\$0.00
INVERSIÓN PÚBLICA	\$0.00	\$0.00
Total de Gastos y otras Pérdidas	\$8,413,817.78	\$0.00
Resultado del Ejercicio (Ahorro/Desahorro)	\$4,454,715.54	\$0.00

 HECTOR ENRIQUE REYES PACHECO SECRETARIO TÉCNICO	 TOMAS ALARCÓN MORALES DIRECTOR ADMINISTRATIVO
--	--

 GUILLERMO AVEINO LIMA SUBDIRECTOR DE RECURSOS FINANCIEROS
---





**SECRETARIA EJECUTIVA DEL SISTEMA ESTATAL ANTICORRUPCIÓN DEL ESTADO DE PUEBLA**

Estado de Variaciones en la Hacienda Pública  
Del 01/ene/2018 Al 31/jul./2018

Utr. Supervisor  
Rep. rptC000/VariacionHacienda

Fecha y hora de impresión: 10/ago/2018 08:01 p. m.

Concepto	Hacienda Pública/ Patrimonio Contribuido	Hacienda Pública/ Patrimonio Generado		Exceso o Insuficiencia en la Actualización de la Hacienda Pública / Patrimonio	Total*
		De Ejercicios Anteriores	Del Ejercicio		
RESULTADO POR TENENCIA DE ACTIVOS NO MONETARIOS	\$0.00	\$0.00	\$0.00	\$0.00	\$0.00
HACIENDA PÚBLICA / PATRIMONIO NETO FINAL 2018	\$0.00	\$0.00	\$4,454,715.54	\$0.00	\$4,454,715.54

Bajo protesta de decir verdad declaramos que los Estados Financieros y sus notas, son razonablemente correctos y son responsabilidad del emisor

  
HECTOR ENRIQUE REYES PACHECO  
SECRETARIO TÉCNICO

  
GUILLERMO AVELINO LIMA  
SUBDIRECTOR DE RECURSOS FINANCIEROS

  
TOMAS ALARCÓN MORALES  
DIRECTOR ADMINISTRATIVO



	<u>Origen*</u>	<u>Aplicación*</u>
<b>ACTIVO</b>		\$4,971,307.19
<b>ACTIVO CIRCULANTE</b>		
EFECTIVO Y EQUIVALENTES		\$4,884,312.52
DERECHOS A RECIBIR EFECTIVO O EQUIVALENTES		\$4,893,876.11
		\$436.41
<b>ACTIVO NO CIRCULANTE</b>		
BIENES MUEBLES		\$86,994.67
ACTIVOS INTANGIBLES		\$26,438.67
PASIVO	<b>\$516,591.65</b>	\$80,556.00
<b>PASIVO CIRCULANTE</b>		
CUENTAS POR PAGAR A CORTO PLAZO	\$516,591.65	\$516,591.65
<b>PASIVO NO CIRCULANTE</b>		
HACIENDA PÚBLICA/PATRIMONIO	<b>\$4,454,715.54</b>	
HACIENDA PÚBLICA/PATRIMONIO CONTRIBUIDO		
HACIENDA PÚBLICA/PATRIMONIO GENERADO	\$4,454,715.54	
RESULTADOS DEL EJERCICIO (AHORRO Y DESAHORRO)	\$4,454,715.54	
EXCESO O INSUFICIENCIA EN LA ACTUALIZACIÓN DE LA HACIENDA PÚBLICA/ PAT		

  
 \_\_\_\_\_  
 HECTOR ENRIQUE REYES PACHECO  
 SECRETARIO TÉCNICO

  
 \_\_\_\_\_  
 TOMAS ALARCÓN MORALES  
 DIRECTOR ADMINISTRATIVO

  
 \_\_\_\_\_  
 GUILLERMO AVELINO LIMA  
 SUBDIRECTOR DE RECURSOS FINANCIEROS



**SECRETARIA EJECUTIVA DEL SISTEMA ESTATAL  
PUEBLA**

**Estado de Flujos de Efectivo  
Del 01/ene/2018 Al 31/jul./2018**

Utr. superior  
Rep. rptEstadoFlujoEfectivo

Fecha y hora de Impresión | 01/ago./2018  
03:03 p. m.

Concepto	2018	2017
<b>FLUJOS DE EFECTIVO DE LAS ACTIVIDADES DE OPERACIÓN</b>		
<b>ORIGEN</b>		
TRANSFERENCIAS, ASIGNACIONES, SUBSIDIOS Y OTRA AYUDAS	\$13,133,616.80	\$0.00
OTROS ORIGENES DE OPERACIÓN	\$12,868,533.32	\$0.00
	\$265,083.48	\$0.00
<b>APLICACIÓN</b>		
SERVICIOS PERSONALES	\$8,162,746.02	\$0.00
MATERIALES Y SUMINISTROS	\$3,260,033.83	\$0.00
SERVICIOS GENERALES	\$111,896.42	\$0.00
<b>FLUJOS NETOS DE EFECTIVO POR ACTIVIDADES DE OPERACIÓN</b>	\$4,790,815.77	\$0.00
	\$4,970,870.78	\$0.00
<b>FLUJOS DE EFECTIVO DE LAS ACTIVIDADES DE INVERSIÓN</b>		
<b>APLICACIÓN</b>		
BIENES MUEBLES	\$86,994.67	\$0.00
OTRAS APLICACIONES DE INVERSIÓN	\$26,438.67	\$0.00
<b>FLUJOS NETOS DE EFECTIVO POR ACTIVIDADES DE INVERSIÓN</b>	\$60,556.00	\$0.00
	-\$86,994.67	\$0.00
<b>FLUJO DE EFECTIVO DE LAS ACTIVIDADES DE FINANCIAMIENTO</b>		
<b>INCREMENTO/DISMINUCIÓN NETA EN EL EFECTIVO Y EQUIVALENTES AL EFECTIVO Y EQUIVALENTES AL EFECTIVO AL FINAL DEL EJERCICIO</b>	\$4,883,876.11	\$0.00
	\$4,883,876.11	\$0.00



HECTOR ENRIQUE REYES PACHECO

SECRETARIO TÉCNICO



GUILLERMO AVELINO LIMA

SUBDIRECTOR DE RECURSOS FINANCIEROS



TOMAS ALARCÓN MORALES

DIRECTOR ADMINISTRATIVO



SECRETARIA EJECUTIVA DEL SISTEMA ESTATAL ANTICORRUPCIÓN DEL ESTADO DE PUEBLA

Estado Analítico del Activo  
Del 01/ene./2018 al 31/jul./2018

Fecha y hora de impresión: 10/ago./2018 03:06 p. m.

Uf: rptEstadoAnaliticoDelActivoPFinvov\_P

Concepto	Saldo Inicial 1	Cargos del periodo 2	Abonos del periodo 3	Saldo Final 4(1+2-3)	Variación del Periodo (4-1)
ACTIVO					
ACTIVO CIRCULANTE	\$0.00	\$25,949,095.08	\$20,977,787.89	\$4,971,307.19	\$4,971,307.19
EFFECTIVO Y EQUIVALENTES	\$0.00	\$25,862,100.41	\$20,977,787.89	\$4,884,312.52	\$4,884,312.52
DERECHOS A RECIBIR EFECTIVO O EQUIVALENTES	\$0.00	\$12,868,533.32	\$7,984,657.21	\$4,883,876.11	\$4,883,876.11
ACTIVO NO CIRCULANTE	\$0.00	\$12,953,567.09	\$12,993,130.68	\$435.41	\$435.41
BIENES MUEBLES	\$0.00	\$86,994.67	\$0.00	\$86,994.67	\$86,994.67
ACTIVOS INTANGIBLES	\$0.00	\$25,438.67	\$0.00	\$25,438.67	\$25,438.67
	\$0.00	\$60,558.00	\$0.00	\$60,558.00	\$60,558.00

  
HECTOR ENRIQUE REYES PACHECO  
SECRETARIO TECNICO

  
GUILLERMO AVELINO LIMA  
SUBDIRECTOR DE RECURSOS FINANCIEROS

  
TOMAS ALARCÓN MORALES  
DIRECTOR ADMINISTRATIVO



SECRETARIA EJECUTIVA DEL SISTEMA ESTATAL ANTICORRUPCIÓN DEL ESTADO DE PUEBLA

Estado Analítico de la Deuda y Otros Pasivos  
Del 01/jul./2018 Al 31/jul./2018

Fecha y hora de impresión: 10/ago./2018 03:08 p. m.

Uxr: subelencar  
Rsp: REPEstadoAnaliticoDeudaYYPasivos

Denominación de las Deudas	Moneda de Contratación	Institución o País Acreedor	Saldo Inicial del Periodo	Saldo Final del Periodo
<b>DEUDA PÚBLICA</b>				
<b>Corto Plazo</b>				
<b>Deuda Interna</b>				
Instituciones de Crédito	Peso	México	\$0.00	\$0.00
Títulos y Valores	Peso	México	\$0.00	\$0.00
Arrendamientos Financieros	Peso	México	\$0.00	\$0.00
<b>Deuda Externa</b>				
Organismos Financieros Internacionales	Peso	México	\$0.00	\$0.00
Deuda Bilateral	Peso	México	\$0.00	\$0.00
Títulos y Valores	Peso	México	\$0.00	\$0.00
Arrendamientos Financieros	Peso	México	\$0.00	\$0.00
Subtotal Corto Plazo	Peso	México	\$0.00	\$0.00
<b>Largo Plazo</b>				
<b>Deuda Interna</b>				
Instituciones de Crédito	Peso	México	\$0.00	\$0.00
Títulos y Valores	Peso	México	\$0.00	\$0.00
Arrendamientos Financieros	Peso	México	\$0.00	\$0.00
<b>Deuda Externa</b>				
Organismos Financieros Internacionales	Peso	México	\$0.00	\$0.00
Deuda Bilateral	Peso	México	\$0.00	\$0.00
Títulos y Valores	Peso	México	\$0.00	\$0.00
Arrendamientos Financieros	Peso	México	\$0.00	\$0.00
Subtotal Largo Plazo	Peso	México	\$0.00	\$0.00
<b>Otros Pasivos</b>				
<b>Total Deuda y Otros Pasivos</b>	Peso	México	\$517,259.41	\$516,591.65
	Peso	México	\$517,259.41	\$516,591.65








SECRETARIA EJECUTIVA DEL SISTEMA ESTATAL ANTICORRUPCIÓN DEL ESTADO DE PUEBLA

Estado Analítico de la Deuda y Otros Pasivos  
Del 01/jul./2018 Al 31/jul./2018

Usuario: superior  
Rpt: rptEstadoAnalisisDeudaYPasivos

Fecha y hora de Impresión: 10/ago./2018 03:08 p. m.

Denominación de las Deudas	Moneda de Contratación	Institución o País Acreedor	Saldo Inicial del Periodo	Saldo Final del Periodo
DEUDA PÚBLICA				
	 HECTOR ENRIQUE REYES PACHECO SECRETARIO TÉCNICO		 TOMAS ALARCÓN RIONALES DIRECTOR ADMINISTRATIVO	
	 GUILLERMO AVELINO LIMA SUBDIRECTOR DE RECURSOS FINANCIEROS			



# SECRETARIA EJECUTIVA DEL SISTEMA ESTATAL ANTICORRUPCIÓN DEL ESTADO DE PUEBLA

## Estado de Situación Financiera

Al 31/ago./2018

Utr. Supervisor  
Rep. rptEstadoSituacionFinanciera

Fecha y hora de impresión: 12/sep./2018 07:47 p. m.

	2018	2017	2017*
<b>ACTIVO</b>			
<b>ACTIVO CIRCULANTE</b>			
EFFECTIVO Y EQUIVALENTES	\$8,239,520.71	\$0.00	\$0.00
DERECHOS A RECIBIR EFFECTIVO O EQUIVALENTES	\$8,238,983.90	\$0.00	\$571,634.24
DERECHOS A RECIBIR BIENES O SERVICIOS	\$536.81	\$0.00	\$571,634.24
INVENTARIOS	\$0.00	\$0.00	\$0.00
ALMACENES	\$0.00	\$0.00	\$0.00
ESTIMACION POR PÉRDIDA O DETERIORO DE ACTIVOS	\$0.00	\$0.00	\$0.00
OTROS ACTIVOS CIRCULANTES	\$0.00	\$0.00	\$0.00
<b>Total de Activos Circulantes</b>	<b>\$8,239,520.71</b>		<b>\$0.00</b>
<b>ACTIVO NO CIRCULANTE</b>			
INVERSIONES FINANCIERAS A LARGO PLAZO	\$86,994.67	\$0.00	\$0.00
DERECHOS A RECIBIR EFFECTIVO O EQUIVALENTES A LARGO PLAZO	\$0.00	\$0.00	\$0.00
BIENES INMUEBLES, INFRAESTRUCTURA Y CONSTRUCCIONES	\$0.00	\$0.00	\$0.00
BIENES MUEBLES	\$26,438.67	\$0.00	\$0.00
ACTIVOS INTANGIBLES	\$60,556.00	\$0.00	\$0.00
DEPRECIACION, DETERIORO Y AMORTIZACIÓN ACUMULADA	\$0.00	\$0.00	\$0.00
ACTIVOS DIFERIDOS	\$0.00	\$0.00	\$0.00
ESTIMACION POR PÉRDIDA O DETERIORO DE ACTIVOS DIFERIDOS	\$0.00	\$0.00	\$0.00
OTROS ACTIVOS NO CIRCULANTES	\$0.00	\$0.00	\$0.00
<b>Total de Activos No Circulantes</b>	<b>\$86,994.67</b>		<b>\$0.00</b>
<b>Total de Activos</b>	<b>\$8,326,515.38</b>		<b>\$0.00</b>
<b>PASIVO</b>			
<b>PASIVO CIRCULANTE</b>			
CUENTAS POR PAGAR A CORTO PLAZO	\$0.00	\$0.00	\$0.00
DOCUMENTOS POR PAGAR A CORTO PLAZO	\$0.00	\$0.00	\$0.00
PORCIÓN A CORTO PLAZO DE LA DEUDA PÚBLICA A LARGO PLAZO	\$0.00	\$0.00	\$0.00
TÍTULOS Y VALORES A CORTO PLAZO	\$0.00	\$0.00	\$0.00
PASIVOS DIFERIDOS A CORTO PLAZO	\$0.00	\$0.00	\$0.00
FONDOS Y BIENES DE TERCEROS EN GARANTÍA Y/O FIANZAS	\$0.00	\$0.00	\$0.00
PROVISIONES A CORTO PLAZO	\$0.00	\$0.00	\$0.00
OTROS PASIVOS A CORTO PLAZO	\$0.00	\$0.00	\$0.00
<b>Total de Pasivos Circulantes</b>	<b>\$0.00</b>		<b>\$0.00</b>
<b>PASIVO NO CIRCULANTE</b>			
CUENTAS POR PAGAR A LARGO PLAZO	\$0.00	\$0.00	\$0.00
DOCUMENTOS POR PAGAR A LARGO PLAZO	\$0.00	\$0.00	\$0.00
DEUDA PÚBLICA A LARGO PLAZO	\$0.00	\$0.00	\$0.00
PASIVOS DIFERIDOS A LARGO PLAZO	\$0.00	\$0.00	\$0.00
FONDOS Y BIENES DE TERCEROS EN GARANTÍA Y/O FIANZAS	\$0.00	\$0.00	\$0.00
PROVISIONES A LARGO PLAZO	\$0.00	\$0.00	\$0.00
<b>Total de Pasivos No Circulantes</b>	<b>\$0.00</b>		<b>\$0.00</b>
<b>Total de Pasivos</b>	<b>\$0.00</b>		<b>\$0.00</b>
<b>HACIENDA PÚBLICA/PATRIMONIO</b>			
HACIENDA PÚBLICA/PATRIMONIO CONTRIBUIDO	\$0.00	\$0.00	\$0.00
APORTACIONES	\$0.00	\$0.00	\$0.00
DONACIONES DE CAPITAL	\$0.00	\$0.00	\$0.00
ACTUALIZACIÓN DE LA HACIENDA PÚBLICA/PATRIMONIO	\$0.00	\$0.00	\$0.00
<b>HACIENDA PÚBLICA/PATRIMONIO GENERADO</b>			
RESULTADOS DEL EJERCICIO (AHORRO/DESAHORRO)	\$7,754,881.14	\$7,754,881.14	\$0.00
RESULTADOS DE EJERCICIOS ANTERIORES	\$0.00	\$0.00	\$0.00
REVALUOS	\$0.00	\$0.00	\$0.00
RESERVAS	\$0.00	\$0.00	\$0.00
RECTIFICACIONES DE RESULTADOS DE EJERCICIOS ANTERIORES	\$0.00	\$0.00	\$0.00
<b>EXCESO O INSUFICIENCIA EN LA ACTUALIZACIÓN</b>			
RESULTADO POR POSICIÓN MONETARIA	\$0.00	\$0.00	\$0.00
RESULTADO POR TENENCIA DE ACTIVOS NO MONETARIOS	\$0.00	\$0.00	\$0.00
<b>Total Hacienda Pública/Patrimonio</b>	<b>\$7,754,881.14</b>		<b>\$0.00</b>



SECRETARIA EJECUTIVA DEL SISTEMA ESTATAL ANTICORRUPCIÓN DEL ESTADO DE PUEBLA

Estado de Situación Financiera

Al 31/ago./2018

Fecha y hora de Impresión 12/sep./2018 07:47 p. m.

Ue: supervisor  
Rep: rptEstadoSituacionFinanciera

	2018	2017
Total de Pasivo y Hacienda Pública/Patrimonio	\$8,325,515.38	\$8,000



SECRETARIA EJECUTIVA DEL SISTEMA ESTATAL ANTICORRUPCIÓN DEL ESTADO DE PUEBLA

Estado de Situación Financiera

Al 31/ago./2018

Url supervisor  
Ref: /EstadoSituacionFinanciera

Fecha y hora de impresión: 12/ago./2018 07:47 p. m.

CUENTAS DE ORDEN PRESUPUESTARIAS	2018	2017
LEY DE INGRESOS		\$0.00
LEY DE INGRESOS ESTIMADA	\$29,959,911.00	\$0.00
LEY DE INGRESOS POR EJECUTAR	\$11,505,353.90	\$0.00
MODIFICACIONES A LA LEY DE INGRESOS ESTIMADA	\$0.00	\$0.00
LEY DE INGRESOS DEVENGADA	\$18,454,557.10	\$0.00
LEY DE INGRESOS RECAUDADA	\$18,454,557.10	\$0.00
PRESUPUESTO DE EGRESOS		\$0.00
PRESUPUESTO DE EGRESOS APROBADO	\$29,959,911.00	\$0.00
PRESUPUESTO DE EGRESOS POR EJERCER	\$9,613,293.98	\$0.00
MODIFICACIONES AL PRESUPUESTO DE EGRESOS AP	\$0.00	\$0.00
PRESUPUESTO DE EGRESOS COMPROMETIDO	\$20,346,617.02	\$0.00
PRESUPUESTO DE EGRESOS DEVENGADO	\$10,786,670.63	\$0.00
PRESUPUESTO DE EGRESOS EJERCIDO	\$10,786,670.63	\$0.00
PRESUPUESTO DE EGRESOS PAGADO	\$10,578,253.09	\$0.00

"Bajo protesta de decir verdad declaramos que los Estados Financieros y sus datos, son razonablemente correctos y son responsabilidad del emisor".

  
 HÉCTOR ENRIQUE REYES PACHECO  
 SECRETARIO TÉCNICO

  
 GUILLERMO AVELINO LIMA  
 SUBDIRECTOR DE RECURSOS FINANCIEROS

  
 TOMAS ALARCÓN MORALES  
 DIRECTOR ADMINISTRATIVO



# SECRETARIA EJECUTIVA DEL SISTEMA ESTATAL PUEBLA

## Estado de Actividades

Del 01/ene./2018 al 31/ago./2018

Usu: supervisor  
Rep: rptEstadoActividades

Fecha y hora de Impresión: 13/sep./2018 07:43 p. m.

	2018	2017
INGRESOS Y OTROS BENEFICIOS		
INGRESOS DE GESTIÓN	\$0.00	\$0.00
IMPUESTOS	\$0.00	\$0.00
CUOTAS Y APORTACIONES DE SEGURIDAD SOCIAL	\$0.00	\$0.00
CONTRIBUCIONES DE MEJORAS	\$0.00	\$0.00
DERECHOS	\$0.00	\$0.00
PRODUCTOS DE TIPO CORRIENTE *	\$0.00	\$0.00
APROVECHAMIENTOS DE TIPO CORRIENTE	\$0.00	\$0.00
INGRESOS POR VENTA DE BIENES Y SERVICIOS	\$0.00	\$0.00
INGRESOS NO COMPRENDIDOS EN LAS FRACCIONES DE LA LEY DE INGRESOS CA	\$0.00	\$0.00
PARTICIPACIONES, APORTACIONES, TRANSFERENCIAS, ASIGNACIONES, SUBSIDIOS Y	\$18,454,557.10	\$0.00
PARTICIPACIONES Y APORTACIONES	\$0.00	\$0.00
TRANSFERENCIAS, ASIGNACIONES, SUBSIDIOS Y OTRAS AYUDAS	\$18,454,557.10	\$0.00
OTROS INGRESOS Y BENEFICIOS	\$0.00	\$0.00
INGRESOS FINANCIEROS	\$0.00	\$0.00
INCREMENTO POR VARIACIÓN DE INVENTARIOS	\$0.00	\$0.00
DISMINUCIÓN DEL EXCESO DE ESTIMACIONES POR PÉRDIDA O DETERIORO U OBS	\$0.00	\$0.00
DISMINUCIÓN DEL EXCESO DE PROVISIONES	\$0.00	\$0.00
OTROS INGRESOS Y BENEFICIOS VARIOS	\$0.00	\$0.00
Total de Ingresos y Otros Beneficios	\$18,454,557.10	\$0.00
GASTOS Y OTRAS PÉRDIDAS		
GASTOS DE FUNCIONAMIENTO	\$10,699,879.96	\$0.00
SERVICIOS PERSONALES	\$4,650,344.43	\$0.00
MATERIALES Y SUMINISTROS	\$153,265.43	\$0.00
SERVICIOS GENERALES	\$5,896,066.10	\$0.00
TRANSFERENCIAS, ASIGNACIONES, SUBSIDIOS Y OTRAS AYUDAS	\$0.00	\$0.00
TRANSFERENCIAS INTERNAS Y ASIGNACIONES AL SECTOR PÚBLICO	\$0.00	\$0.00
TRANSFERENCIAS AL RESTO DEL SECTOR PÚBLICO	\$0.00	\$0.00
SUBSIDIOS Y SUBVENCIONES	\$0.00	\$0.00
AYUDAS SOCIALES	\$0.00	\$0.00
PENSIONES Y JUBILACIONES	\$0.00	\$0.00
TRANSFERENCIAS A FIDEICOMISOS, MANDATOS Y CONTRATOS ANÁLOGOS	\$0.00	\$0.00
TRANSFERENCIAS A LA SEGURIDAD SOCIAL	\$0.00	\$0.00
DONATIVOS	\$0.00	\$0.00
TRANSFERENCIAS AL EXTERIOR	\$0.00	\$0.00
PARTICIPACIONES Y APORTACIONES	\$0.00	\$0.00
PARTICIPACIONES	\$0.00	\$0.00
APORTACIONES	\$0.00	\$0.00
CONVENIOS	\$0.00	\$0.00
INTERESES, COMISIONES Y OTROS GASTOS DE LA DEUDA PÚBLICA	\$0.00	\$0.00
INTERESES DE LA DEUDA PÚBLICA	\$0.00	\$0.00
COMISIONES DE LA DEUDA PÚBLICA	\$0.00	\$0.00
GASTOS DE LA DEUDA PÚBLICA	\$0.00	\$0.00
COSTO POR COBERTURAS	\$0.00	\$0.00
APOYOS FINANCIEROS	\$0.00	\$0.00
OTROS GASTOS Y PÉRDIDAS EXTRAORDINARIAS	\$0.00	\$0.00
ESTIMACIONES, DEPRECIACIONES, DETERIOROS, OBSOLESCENCIA Y AMORTIZACI	\$0.00	\$0.00
PROVISIONES	\$0.00	\$0.00
DISMINUCIÓN DE INVENTARIOS	\$0.00	\$0.00
AUMENTO POR INSUFICIENCIA DE ESTIMACIONES POR PÉRDIDA O DETERIORO U C	\$0.00	\$0.00



**SECRETARIA EJECUTIVA DEL SISTEMA ESTATAL  
PUEBLA**

**Estado de Actividades**

**Del 01/ene./2018 al 31/ago./2018**

Utr: supervisor

Rep: rptEstadoActividades

Fecha y hora de Impresión | 12/sep./2018  
07:45 p. m.

	<b>2018</b>	<b>2017</b>
AUMENTO POR INSUFICIENCIA DE PROVISIONES	\$0.00	\$0.00
OTROS GASTOS	\$0.00	\$0.00
INVERSIÓN PÚBLICA	\$0.00	\$0.00
INVERSIÓN PÚBLICA NO CAPITALIZABLE	\$0.00	\$0.00
Total de Gastos y otras Pérdidas	\$10,699,875.96	\$0.00
Resultado del Ejercicio (Ahorro/Desahorro)	\$7,754,881.14	\$0.00

\*Bajo protesta de decir verdad declaramos que los Estados Financieros y sus notas, son razonablemente correctos y son responsabilidad del emisor\*.

---

**ENRIQUE REYES PACHECO**  
 SECRETARIO TÉCNICO

---

**TOMÁS ALARCÓN MORALES**  
 DIRECTOR ADMINISTRATIVO

---

**GUILLERMO AVELINO LIMA**  
 SUBDIRECTOR DE RECURSOS FINANCIEROS

Concepto	Hacienda Pública/Patrimonio Generado		Ajustes por Cambios de Valor	Total*
	Hacienda Pública/Patrimonio Contribuido	De Ejercicios Anteriores		
HACIENDA PÚBLICA/PATRIMONIO CONTRIBUIDO NETO 2017	\$0.00	\$0.00	\$0.00	\$0.00
APORTACIONES	\$0.00	\$0.00	\$0.00	\$0.00
DONACIONES DE CAPITAL	\$0.00	\$0.00	\$0.00	\$0.00
ACTUALIZACIÓN DE LA HACIENDA PÚBLICA/PATRIMONIO	\$0.00	\$0.00	\$0.00	\$0.00
HACIENDA PÚBLICA /PATRIMONIO GENERADO NETO 2017	\$0.00	\$0.00	\$0.00	\$0.00
RESULTADOS DEL EJERCICIO (AHORRO/ DESAHORRO)	\$0.00	\$0.00	\$0.00	\$0.00
RESULTADOS DE EJERCICIOS ANTERIORES	\$0.00	\$0.00	\$0.00	\$0.00
REVALUOS	\$0.00	\$0.00	\$0.00	\$0.00
RESERVAS	\$0.00	\$0.00	\$0.00	\$0.00
RECTIFICACIONES DE RESULTADOS DE EJERCICIOS ANTERIORES	\$0.00	\$0.00	\$0.00	\$0.00
EXCESO O INSUFICIENCIA EN LA ACTUALIZACIÓN DE LA HACIENDA PÚBLICA/	\$0.00	\$0.00	\$0.00	\$0.00
RESULTADO POR POSICIÓN MONETARIA	\$0.00	\$0.00	\$0.00	\$0.00
RESULTADO POR TENENCIA DE ACTIVOS NO MONETARIOS	\$0.00	\$0.00	\$0.00	\$0.00
HACIENDA PÚBLICA / PATRIMONIO NETO FINAL 2017	\$0.00	\$0.00	\$0.00	\$0.00
CAMBIOS EN LA HACIENDA PÚBLICA/PATRIMONIO CONTRIBUIDO NETO 2018	\$0.00	\$0.00	\$0.00	\$0.00
APORTACIONES	\$0.00	\$0.00	\$0.00	\$0.00
DONACIONES DE CAPITAL	\$0.00	\$0.00	\$0.00	\$0.00
ACTUALIZACIÓN DE LA HACIENDA PÚBLICA/PATRIMONIO	\$0.00	\$0.00	\$0.00	\$0.00
VARIACIONES DE LA HACIENDA PÚBLICA / PATRIMONIO GENERADO NETO 201	\$0.00	\$0.00	\$7,754,881.14	\$7,754,881.14
RESULTADOS DEL EJERCICIO (AHORRO/ DESAHORRO)	\$0.00	\$0.00	\$7,754,881.14	\$7,754,881.14
RESULTADOS DE EJERCICIOS ANTERIORES	\$0.00	\$0.00	\$0.00	\$0.00
REVALUOS	\$0.00	\$0.00	\$0.00	\$0.00
RESERVAS	\$0.00	\$0.00	\$0.00	\$0.00
RECTIFICACIONES DE RESULTADOS DE EJERCICIOS ANTERIORES	\$0.00	\$0.00	\$0.00	\$0.00
CAMBIOS EN EL EXCESO O INSUFICIENCIA EN LA ACTUALIZACIÓN DE LA HAC	\$0.00	\$0.00	\$0.00	\$0.00
RESULTADO POR POSICIÓN MONETARIA	\$0.00	\$0.00	\$0.00	\$0.00

Concepto	Hacienda Pública/ Patrimonio Generado		Ajustes por Cambios de Valor	Total*
	Hacienda Pública/ Patrimonio Contribuido	De Ejercicios Anteriores		
RESULTADO POR TENENCIA DE ACTIVOS NO MONETARIOS	\$0.00	\$0.00	\$0.00	\$0.00
HACIENDA PÚBLICA / PATRIMONIO NETO FINAL 2018	\$0.00	\$0.00	\$7,754,881.14	\$7,754,881.14

"Bajo protesta de decir verdad declaramos que los Estados Financieros y sus notas, son razonablemente correctos y son responsabilidad del emisor".

  
 HECTOR ENRIQUE REYES PACHECO  
 SECRETARIO TECNICO


  
 TOMAS ALARCON MORALES  
 DIRECTOR ADMINISTRATIVO


  
 GUILLERMO AVELINO LARA  
 SUBDIRECTOR DE RECURSOS FINANCIEROS


	2018	2017	Origen	Aplicación
<b>ACTIVO</b>				
<b>ACTIVO CIRCULANTE</b>				
EFFECTIVO Y EQUIVALENTES	\$8,326,515.38	\$0.00		\$8,326,515.38
DERECHOS A RECIBIR EFECTIVO O EQUIVALENTES	\$8,239,820.71	\$0.00		\$8,239,820.71
DERECHOS A RECIBIR BIENES O SERVICIOS	\$8,238,983.90	\$0.00		\$8,238,983.90
INVENTARIOS	\$538.81	\$0.00		\$538.81
ALMACENES	\$0.00	\$0.00		
ESTIMACIÓN POR PÉRDIDA O DETERIORO DE ACTIVOS CIRCULANTES	\$0.00	\$0.00		
OTROS ACTIVOS CIRCULANTES	\$0.00	\$0.00		
<b>ACTIVO NO CIRCULANTE</b>				
INVERSIONES FINANCIERAS A LARGO PLAZO	\$86,994.87	\$0.00		\$86,994.87
DERECHOS A RECIBIR EFECTIVO O EQUIVALENTES A LARGO PLAZO	\$0.00	\$0.00		
BIENES INMUEBLES, INFRAESTRUCTURA Y CONSTRUCCIONES EN PROCESO	\$0.00	\$0.00		
BIENES MUEBLES	\$0.00	\$0.00		
ACTIVOS INTANGIBLES	\$26,428.67	\$0.00		\$26,428.67
DEPRECIACIÓN, DETERIORO Y AMORTIZACIÓN ACUMULADA DE BIENES	\$0.00	\$0.00		
ACTIVOS DIFERIDOS	\$80,356.00	\$0.00		\$80,356.00
ESTIMACIÓN POR PÉRDIDA O DETERIORO DE ACTIVOS NO CIRCULANTES	\$0.00	\$0.00		
OTROS ACTIVOS NO CIRCULANTES	\$0.00	\$0.00		
<b>PASIVO</b>				
<b>PASIVO CIRCULANTE</b>				
CUENTAS POR PAGAR A CORTO PLAZO	\$571,634.24	\$0.00	\$571,634.24	
DOCUMENTOS POR PAGAR A CORTO PLAZO	\$571,634.24	\$0.00	\$571,634.24	
PROVISIONES A CORTO PLAZO DE LA DEUDA PÚBLICA A LARGO PLAZO	\$0.00	\$0.00		
TÍTULOS Y VALORES A CORTO PLAZO	\$0.00	\$0.00		
PASIVOS DIFERIDOS A CORTO PLAZO	\$0.00	\$0.00		
FONDOS Y BIENES DE TERCEROS EN GARANTÍA Y/O ADMINISTRACIÓN A CORTO PLAZO	\$0.00	\$0.00		
PROVISIONES A CORTO PLAZO	\$0.00	\$0.00		
OTROS PASIVOS A CORTO PLAZO	\$0.00	\$0.00		
<b>PASIVO NO CIRCULANTE</b>				
CUENTAS POR PAGAR A LARGO PLAZO	\$0.00	\$0.00		
DOCUMENTOS POR PAGAR A LARGO PLAZO	\$0.00	\$0.00		
DEUDA PÚBLICA A LARGO PLAZO	\$0.00	\$0.00		
PASIVOS DIFERIDOS A LARGO PLAZO	\$0.00	\$0.00		
FONDOS Y BIENES DE TERCEROS EN GARANTÍA Y/O ADMINISTRACIÓN A LARGO PLAZO	\$0.00	\$0.00		
PROVISIONES A LARGO PLAZO	\$0.00	\$0.00		
<b>HACIENDA PÚBLICA/ PATRIMONIO</b>				
<b>HACIENDA PÚBLICA/PATRIMONIO CONTRIBUIDO</b>				
APORTACIONES	\$7,754,881.14	\$0.00	\$7,754,881.14	
DONACIONES DE CAPITAL	\$0.00	\$0.00		
	\$0.00	\$0.00		

	2018	2017	Origen	Aplicación
ACTUALIZACIÓN DE LA HACIENDA PÚBLICA/PATRIMONIO	\$0.00	\$0.00		
HACIENDA PÚBLICA/PATRIMONIO GENERADO	\$7,754,881.14	\$0.00	\$7,754,881.14	
RESULTADOS DEL EJERCICIO (AHORRO/ DESAHORRO)	\$7,754,881.14	\$0.00	\$7,754,881.14	
RESULTADOS DE EJERCICIOS ANTERIORES	\$0.00	\$0.00		
REVALUOS	\$0.00	\$0.00		
RESERVAS	\$0.00	\$0.00		
RECTIFICACIONES DE RESULTADOS DE EJERCICIOS ANTERIORES	\$0.00	\$0.00		
EXCESO O INSUFICIENCIA EN LA ACTUALIZACIÓN DE LA HACIENDA PÚBLICA/PATRIMONIO	\$0.00	\$0.00		
RESULTADO POR POSICIÓN MONETARIA	\$0.00	\$0.00		
RESULTADO POR TENENCIA DE ACTIVOS NO MONETARIOS	\$0.00	\$0.00		

"Bajo protesta de decir verdad declaramos que los Estados Financieros y sus notas, son razonablemente correctos y son responsabilidad del emisor".

  
 HECTOR ENRIQUE REYES PACHECO  
 SECRETARIO TÉCNICO

  
 GUILLERMINO AVELINA  
 SUBDIRECTOR DE RECURSOS FINANCIEROS

  
 TOMAS ALARCON MORALES  
 DIRECTOR ADMINISTRATIVO





SECRETARIA EJECUTIVA DEL SISTEMA ESTATAL  
PUEBLA

Estado de Flujos de Efectivo  
Del 01/ene/2018 Al 31/ago./2018

Usu: supervisor  
Rep: rptEstadoFlujosEfectivo

Fecha y hora de impresión | 12/sep/2018  
07:53 p. m.

Concepto	2018	2017
FLUJOS DE EFECTIVO DE LAS ACTIVIDADES DE OPERACIÓN		
ORIGEN		
TRANSFERENCIAS, ASIGNACIONES, SUBSIDIOS Y OTRA AYUDAS	\$18,817,236.99	\$0.00
OTROS ORIGENES DE OPERACIÓN	\$18,454,557.10	\$0.00
APLICACIÓN	\$362,679.89	\$0.00
SERVICIOS PERSONALES	\$10,491,258.42	\$0.00
MATERIALES Y SUMINISTROS	\$4,474,260.89	\$0.00
SERVICIOS GENERALES	\$153,265.43	\$0.00
FLUJOS NETOS DE EFECTIVO POR ACTIVIDADES DE OPERACIÓN	\$5,863,732.10	\$0.00
FLUJOS DE EFECTIVO DE LAS ACTIVIDADES DE INVERSIÓN		
APLICACIÓN		
BIENES MUEBLES	\$86,994.67	\$0.00
OTRAS APLICACIONES DE INVERSIÓN	\$26,438.67	\$0.00
FLUJOS NETOS DE EFECTIVO POR ACTIVIDADES DE INVERSIÓN	\$60,556.00	\$0.00
FLUJO DE EFECTIVO DE LAS ACTIVIDADES DE FINANCIAMIENTO		
INCREMENTO/DISMINUCIÓN NETA EN EL EFECTIVO Y EQUIVALENTES AL EFECTIVO Y EQUIVALENTES AL EFECTIVO AL FINAL DEL EJERCICIO	\$8,238,983.90	\$0.00
	\$8,238,983.90	\$0.00

"Bajo protesta de decir verdad declaramos que los Estados Financieros y sus notas, son razonablemente correctos y son responsabilidad del emisor".

HÉCTOR ENRIQUE REYES PACHECO

SECRETARIO TÉCNICO

  
GUILLERMO AVELINO LIMA

SUBDIRECTOR DE RECURSOS FINANCIEROS

TOMÁS ALARCÓN MORALES

DIRECTOR ADMINISTRATIVO



**SECRETARIA EJECUTIVA DEL SISTEMA ESTATAL ANTICORRUPCIÓN DEL ESTADO DE PUEBLA**

Estado Analítico del Activo  
Del 01/ago./2018 al 31/ago./2018


Fecha y hora de impresión: 12/sep./2018 07:56 p. m.

Url supervisor: [http://getEstadoAnaliticoDatosActivo/Reportes/R](#)

Concepto	Saldo Inicial 1	Cargos del periodo 2	Abonos del periodo 3	Saldo Final 4(1+2-3)	Variación del Periodo (4-1)
ACTIVO	\$4,971,307.19	\$11,186,340.41	\$7,831,132.22	\$8,326,515.38	\$3,355,208.19
ACTIVO CIRCULANTE	\$4,884,312.52	\$11,186,340.41	\$7,831,132.22	\$8,239,520.71	\$3,355,208.19
EFFECTIVO Y EQUIVALENTES	\$4,883,876.11	\$5,586,023.78	\$2,230,915.99	\$8,238,983.90	\$3,355,107.79
DERECHOS A RECIBIR EFECTIVO O EQUIVALENTES	\$436.41	\$5,600,316.63	\$5,600,216.23	\$536.81	\$100.40
ACTIVO NO CIRCULANTE	\$86,994.67	\$0.00	\$0.00	\$86,984.67	\$0.00
BIENES MUEBLES	\$26,438.67	\$0.00	\$0.00	\$26,438.67	\$0.00
ACTIVOS INTANGIBLES	\$60,556.00	\$0.00	\$0.00	\$60,556.00	\$0.00

"Bajo protesta de decir verdad declaramos que los Estados Financieros y sus notas, son razonablemente correctos y son responsabilidad del emisor".

  
HECTOR ENRIQUE REYES PACHECO  
SECRETARIO TÉCNICO

  
TOMAS ALARCON MORALES  
DIRECTOR ADMINISTRATIVO

SUBDIRECTOR DE RECURSOS FINANCIEROS



SECRETARIA EJECUTIVA DEL SISTEMA ESTATAL ANTICORRUPCIÓN DEL ESTADO DE PUEBLA

Ude. Supervisor  
Rep. rptEstadoAnaliticoGobiernoPueb

Estado Analítico de la Deuda y Otros Pasivos  
Del 01/ago./2018 Al 31/ago./2018

Fecha y hora de impresión: 12/sep./2018 07:56 p. m.

Denominación de las Deudas	Moneda de Contratación	Institución o País Acreedor	Saldo Inicial del Periodo	Saldo Final del Periodo
<b>DEUDA PÚBLICA</b>				
<b>Corto Plazo</b>				
<b>Deuda Interna</b>				
Instituciones de Crédito	Peso	México	\$0.00	\$0.00
Títulos y Valores	Peso	México	\$0.00	\$0.00
Arrendamientos Financieros	Peso	México	\$0.00	\$0.00
<b>Deuda Externa</b>				
Organismos Financieros Internacionales				
Deuda Bilateral	Peso	México	\$0.00	\$0.00
Títulos y Valores	Peso	México	\$0.00	\$0.00
Arrendamientos Financieros	Peso	México	\$0.00	\$0.00
Subtotal Corto Plazo	Peso	México	\$0.00	\$0.00
<b>Largo Plazo</b>				
<b>Deuda Interna</b>				
Instituciones de Crédito	Peso	México	\$0.00	\$0.00
Títulos y Valores	Peso	México	\$0.00	\$0.00
Arrendamientos Financieros	Peso	México	\$0.00	\$0.00
<b>Deuda Externa</b>				
Organismos Financieros Internacionales				
Deuda Bilateral	Peso	México	\$0.00	\$0.00
Títulos y Valores	Peso	México	\$0.00	\$0.00
Arrendamientos Financieros	Peso	México	\$0.00	\$0.00
Subtotal Largo Plazo	Peso	México	\$0.00	\$0.00
<b>Otros Pasivos</b>				
Total Deuda y Otros Pasivos	Peso	México	\$516,591.65	\$571,634.24
	Peso	México	\$516,591.65	\$571,634.24



# SECRETARIA EJECUTIVA DEL SISTEMA ESTATAL ANTICORRUPCIÓN DEL ESTADO DE PUEBLA

Url supervisor:  
Red: rptEstadoAnaliticoDeudaYPasivos

Estado Analítico de la Deuda y Otros Pasivos  
Del 01/ago./2018 Al 31/ago./2018

Fecha y hora de Impresión: 12/sep./2018 07:55 p. m.


Denominación de las Deudas	Moneda de Contratación	Institución o País Acreedor	Saldo Inicial del Periodo	Saldo Final del Periodo
----------------------------	------------------------	-----------------------------	---------------------------	-------------------------

## DEUDA PÚBLICA

"Bajo protesta de decir verdad declaramos que los Estados Financieros y sus notas, son razonablemente correctos y son responsabilidad del emisor".

  
 HECTOR ENRIQUE REYES PACHECO  
 SECRETARIO TÉCNICO

  
 GUILLERMO AVEDINO LIMA  
 SUBDIRECTOR DE RECURSOS FINANCIEROS

  
 TOMAS ALARCON MORALES  
 DIRECTOR ADMINISTRATIVO



# SECRETARIA EJECUTIVA DEL SISTEMA ESTATAL ANTICORRUPCIÓN DEL ESTADO DE PUEBLA

## Estado de Situación Financiera

Al 30/sep./2018

Usuario: supervisor  
Rep: rptEstadoSituacionFinanciera

Fecha y hora de Impresión: 05/09/2018 11:48 a. m.

	2018	2017*
<b>ACTIVO</b>		
<b>ACTIVO CIRCULANTE</b>		
EFFECTIVO Y EQUIVALENTES	\$8,363,455.54	\$0.00
DERECHOS A RECIBIR EFECTIVO O EQUIVALENTES	\$8,363,053.37	\$0.00
DERECHOS A RECIBIR BIENES O SERVICIOS	\$402.17	\$0.00
INVENTARIOS	\$0.00	\$0.00
ALMACENES	\$0.00	\$0.00
ESTIMACION POR PERDIDA O DETERIORO DE ACTIVOS	\$0.00	\$0.00
OTROS ACTIVOS CIRCULANTES	\$0.00	\$0.00
<b>Total de Activos Circulantes</b>	<b>\$8,363,455.54</b>	<b>\$0.00</b>
<b>ACTIVO NO CIRCULANTE</b>		
INVERSIONES FINANCIERAS A LARGO PLAZO	-\$485,352.69	\$0.00
DERECHOS A RECIBIR EFECTIVO O EQUIVALENTES A LARGO PLAZO	\$0.00	\$0.00
BIENES INMUEBLES, INFRAESTRUCTURA Y CONSTRUCCIONES	\$0.00	\$0.00
BIENES MUEBLES	-\$424,796.69	\$0.00
ACTIVOS INTANGIBLES	\$60,556.00	\$0.00
DEPRECIACION, DETERIORO Y AMORTIZACION ACUMULADA	\$0.00	\$0.00
ACTIVOS DIFERIDOS	\$0.00	\$0.00
ESTIMACION POR PERDIDA O DETERIORO DE ACTIVOS NO CIRCULANTES	\$0.00	\$0.00
<b>Total de Activos No Circulantes</b>	<b>-\$485,352.69</b>	<b>\$0.00</b>
<b>Total de Activos</b>	<b>\$8,848,808.23</b>	<b>\$0.00</b>
<b>PASIVO</b>		
<b>PASIVO CIRCULANTE</b>		
CUENTAS POR PAGAR A CORTO PLAZO	\$504,675.17	\$0.00
DOCUMENTOS POR PAGAR A CORTO PLAZO	\$504,675.17	\$0.00
PORCIÓN A CORTO PLAZO DE LA DEUDA PÚBLICA A LARGO PLAZO	\$0.00	\$0.00
TÍTULOS Y VALORES A CORTO PLAZO	\$0.00	\$0.00
PASIVOS DIFERIDOS A CORTO PLAZO	\$0.00	\$0.00
FONDOS Y BIENES DE TERCEROS EN GARANTÍA Y/O FIANZAS	\$0.00	\$0.00
PROVISIONES A CORTO PLAZO	\$0.00	\$0.00
OTROS PASIVOS A CORTO PLAZO	\$0.00	\$0.00
<b>Total de Pasivos Circulantes</b>	<b>\$504,675.17</b>	<b>\$0.00</b>
<b>PASIVO NO CIRCULANTE</b>		
CUENTAS POR PAGAR A LARGO PLAZO	\$0.00	\$0.00
DOCUMENTOS POR PAGAR A LARGO PLAZO	\$0.00	\$0.00
DEUDA PÚBLICA A LARGO PLAZO	\$0.00	\$0.00
PASIVOS DIFERIDOS A LARGO PLAZO	\$0.00	\$0.00
FONDOS Y BIENES DE TERCEROS EN GARANTÍA Y/O FIANZAS	\$0.00	\$0.00
PROVISIONES A LARGO PLAZO	\$0.00	\$0.00
<b>Total de Pasivos No Circulantes</b>	<b>\$0.00</b>	<b>\$0.00</b>
<b>Total de Pasivos</b>	<b>\$504,675.17</b>	<b>\$0.00</b>
<b>HACIENDA PÚBLICA/PATRIMONIO</b>		
HACIENDA PÚBLICA/PATRIMONIO CONTRIBUIDO	\$0.00	\$0.00
APORTACIONES	\$0.00	\$0.00
DONACIONES DE CAPITAL	\$0.00	\$0.00
ACTUALIZACIÓN DE LA HACIENDA PÚBLICA/PATRIMONIO	\$0.00	\$0.00
HACIENDA PÚBLICA/PATRIMONIO GENERADO	\$8,344,133.06	\$0.00
RESULTADOS DEL EJERCICIO (AHORRO/ DESAHORRO)	\$8,344,133.06	\$0.00
RESULTADOS DE EJERCICIOS ANTERIORES	\$0.00	\$0.00
REVALUOS	\$0.00	\$0.00
RESERVAS	\$0.00	\$0.00
RECTIFICACIONES DE RESULTADOS DE EJERCICIOS ANTERIORES	\$0.00	\$0.00
EXCESO O INSUFICIENCIA EN LA ACTUALIZACIÓN DE RESULTADOS DE EJERCICIOS ANTERIORES	\$0.00	\$0.00
RESULTADO POR TENENCIA DE ACTIVOS NO MONETARIOS	\$0.00	\$0.00
<b>Total Hacienda Pública/Patrimonio</b>	<b>\$8,344,133.06</b>	<b>\$0.00</b>





SECRETARIA EJECUTIVA DEL SISTEMA ESTATAL ANTICORRUPCIÓN DEL ESTADO DE PUEBLA

PUEBLA

Estado de Situación Financiera

A/ 30/sep./2018

Ur. supervisor  
Rep. en Estado Situación Financiera

Fecha y hora de Impresión | 06/0ct./2018 | 11:48 a. m.

	2018	2017
Total de Pasivo y Hacienda Pública/Patrimonio	\$8,848,808.23	\$0.00



**SECRETARIA EJECUTIVA DEL SISTEMA ESTATAL ANTICORRUPCIÓN DEL ESTADO DE PUEBLA**

Utr. supervisor  
Rep. pdf/estado/flujo/Financiera

Estado de Situación Financiera  
Al 30/sep./2018

Fecha | 05/sep./2018  
hora de Impresión | 11:45 a. m.

CUENTAS DE ORDEN PRESUPUESTARIAS	2018	2017
<b>LEY DE INGRESOS</b>		\$0.00
LEY DE INGRESOS ESTIMADA	\$29,959,911.00	\$0.00
LEY DE INGRESOS POR EJECUTAR	\$8,980,562.43	\$0.00
MODIFICACIONES A LA LEY DE INGRESOS ESTIMADA	\$0.00	\$0.00
LEY DE INGRESOS DEVENGADA	\$20,979,348.57	\$0.00
LEY DE INGRESOS RECAUDADA	\$20,979,348.57	\$0.00
<b>PRESUPUESTO DE EGRESOS</b>		\$0.00
PRESUPUESTO DE EGRESOS APROBADO	\$29,959,911.00	\$0.00
PRESUPUESTO DE EGRESOS POR EJERCER	\$8,473,299.94	\$0.00
MODIFICACIONES AL PRESUPUESTO DE EGRESOS AP	\$0.00	\$0.00
PRESUPUESTO DE EGRESOS COMPROMETIDO	\$21,486,611.06	\$0.00
PRESUPUESTO DE EGRESOS DEVENGADO	\$13,120,568.20	\$0.00
PRESUPUESTO DE EGRESOS EJERCIDO	\$13,120,568.20	\$0.00
PRESUPUESTO DE EGRESOS PAGADO	\$12,905,124.88	\$0.00

"Bajo protesta de decir verdad declaramos que los Estados Financieros y sus notas, son razonablemente correctos y son responsabilidad del emisor".

  
HECTOR ENRIQUE REYES PACHECO  
SECRETARIO TECNICO

  
TOMAS ALARCON MORALES  
DIRECTOR ADMINISTRATIVO

  
SUBDIRECTOR DE RECURSOS FINANCIEROS



# SECRETARIA EJECUTIVA DEL SISTEMA ESTATAL PUEBLA


Estado de Actividades  
Del 01/sep./2018 al 30/sep./2018


Usu: supervisor  
Rep: rptEstadoActividades


Fecha y hora de Impresión: 05/oct./2018 11:49 a. m.

	2018	2017
INGRESOS Y OTROS BENEFICIOS		
INGRESOS DE GESTIÓN	\$0.00	\$0.00
PARTICIPACIONES, APORTACIONES, TRANSFERENCIAS, ASIGNACIONES, SUBSIDIOS Y TRANSFERENCIAS, ASIGNACIONES, SUBSIDIOS Y OTRAS AYUDAS	\$2,524,791.47	\$0.00
OTROS INGRESOS Y BENEFICIOS	\$2,524,791.47	\$0.00
	\$0.00	\$0.00
Total de Ingresos y Otros Beneficios	\$2,524,791.47	\$0.00
GASTOS Y OTRAS PÉRDIDAS		
GASTOS DE FUNCIONAMIENTO	\$1,935,539.55	\$0.00
SERVICIOS PERSONALES	\$1,162,071.53	\$0.00
MATERIALES Y SUMINISTROS	\$56,003.44	\$0.00
SERVICIOS GENERALES	\$717,464.58	\$0.00
TRANSFERENCIAS, ASIGNACIONES, SUBSIDIOS Y OTRAS AYUDAS	\$0.00	\$0.00
PARTICIPACIONES Y APORTACIONES	\$0.00	\$0.00
INTERESES, COMISIONES Y OTROS GASTOS DE LA DEUDA PÚBLICA	\$0.00	\$0.00
OTROS GASTOS Y PÉRDIDAS EXTRAORDINARIAS	\$0.00	\$0.00
INVERSIÓN PÚBLICA	\$0.00	\$0.00
Total de Gastos y otras Pérdidas	\$1,935,539.55	\$0.00
Resultado del Ejercicio (Ahorro/Desahorro)	\$589,251.92	\$0.00

"Bajo protesta de decir verdad declaramos que los Estados Financieros y sus notas, son razonablemente correctos y son responsabilidad del emisor".

  
HECTOR ENRIQUE REYES PACHECO  
SECRETARIO TÉCNICO

  
TOMAS ALARCON MORALES  
DIRECTOR ADMINISTRATIVO

  
GUILLERMO AVELINO LIMA  
SUBDIRECTOR DE RECURSOS FINANCIEROS



# SECRETARIA EJECUTIVA DEL SISTEMA ESTATAL PUEBLA

Estado de Actividades  
Del 01/ene./2018 al 30/sep./2018


Utr supervisor  
Rep: rptEstadoActividades

Fecha y hora de Impresión 05/oct./2018  
11:48 a. m.

	2018	2017
INGRESOS Y OTROS BENEFICIOS		
INGRESOS DE GESTIÓN	\$0.00	\$0.00
PARTICIPACIONES, APORTACIONES, TRANSFERENCIAS, ASIGNACIONES, SUBSIDIOS Y TRANSFERENCIAS, ASIGNACIONES, SUBSIDIOS Y OTRAS AYUDAS	\$20,979,348.57	\$0.00
OTROS INGRESOS Y BENEFICIOS	\$20,979,348.57	\$0.00
	\$0.00	\$0.00
Total de Ingresos y Otros Beneficios	\$20,979,348.57	\$0.00
GASTOS Y OTRAS PÉRDIDAS		
GASTOS DE FUNCIONAMIENTO	\$12,635,215.51	\$0.00
SERVICIOS PERSONALES	\$5,812,415.96	\$0.00
MATERIALES Y SUMINISTROS	\$209,268.87	\$0.00
SERVICIOS GENERALES	\$6,613,530.68	\$0.00
TRANSFERENCIAS, ASIGNACIONES, SUBSIDIOS Y OTRAS AYUDAS	\$0.00	\$0.00
PARTICIPACIONES Y APORTACIONES	\$0.00	\$0.00
INTERESES, COMISIONES Y OTROS GASTOS DE LA DEUDA PÚBLICA	\$0.00	\$0.00
OTROS GASTOS Y PÉRDIDAS EXTRAORDINARIAS	\$0.00	\$0.00
INVERSIÓN PÚBLICA	\$0.00	\$0.00
Total de Gastos y otras Pérdidas	\$12,635,215.51	\$0.00
Resultado del Ejercicio (Ahorro/Desahorro)	\$8,344,133.06	\$0.00

"Bajo protesta de decir verdad declaramos que los Estados Financieros y sus notas, son razonablemente correctos y son responsabilidad del emisor".

  
HECTOR ENRIQUE REYES PACHECO  
SECRETARIO TÉCNICO

  
TOMAS ALARCON MORALES  
DIRECTOR ADMINISTRATIVO

  
GUILLERMO AVELINO LIMA

SUBDIRECTOR DE RECURSOS FINANCIEROS



**SECRETARIA EJECUTIVA DEL SISTEMA ESTATAL ANTICORRUPCIÓN DEL ESTADO DE PUEBLA**

Estado de Variaciones en la Hacienda Pública  
Del 01/ene/2018 Al 30/sep./2018

Ur supervisor  
Rnc rptE330VA/contabilidad

Fecha y hora de impresión: 05/oct./2018  
11:50 a. m.

Concepto	Hacienda Pública/ Patrimonio Generado		Ajustes por Cambios de Valor	Total*
	Hacienda Pública/ Patrimonio Contribuido	De Ejercicios Anteriores		
HACIENDA PÚBLICA/PATRIMONIO CONTRIBUIDO NETO 2017	\$0.00	\$0.00	\$0.00	\$0.00
APORTACIONES	\$0.00	\$0.00	\$0.00	\$0.00
DONACIONES DE CAPITAL	\$0.00	\$0.00	\$0.00	\$0.00
ACTUALIZACIÓN DE LA HACIENDA PÚBLICA/PATRIMONIO	\$0.00	\$0.00	\$0.00	\$0.00
HACIENDA PÚBLICA /PATRIMONIO GENERADO NETO 2017	\$0.00	\$0.00	\$0.00	\$0.00
RESULTADOS DEL EJERCICIO (AHORRO/ DESAHORRO)	\$0.00	\$0.00	\$0.00	\$0.00
RESULTADOS DE EJERCICIOS ANTERIORES	\$0.00	\$0.00	\$0.00	\$0.00
REVALÚOS	\$0.00	\$0.00	\$0.00	\$0.00
RESERVAS	\$0.00	\$0.00	\$0.00	\$0.00
RECTIFICACIONES DE RESULTADOS DE EJERCICIOS ANTERIORES	\$0.00	\$0.00	\$0.00	\$0.00
EXCESO O INSUFICIENCIA EN LA ACTUALIZACIÓN DE LA HACIENDA PÚBLICA/	\$0.00	\$0.00	\$0.00	\$0.00
RESULTADO POR POSICIÓN MONETARIA	\$0.00	\$0.00	\$0.00	\$0.00
RESULTADO POR TENENCIA DE ACTIVOS NO MONETARIOS	\$0.00	\$0.00	\$0.00	\$0.00
HACIENDA PÚBLICA / PATRIMONIO NETO FINAL 2017	\$0.00	\$0.00	\$0.00	\$0.00
CAMBIOS EN LA HACIENDA PÚBLICA/PATRIMONIO CONTRIBUIDO NETO 2018	\$0.00	\$0.00	\$0.00	\$0.00
APORTACIONES	\$0.00	\$0.00	\$0.00	\$0.00
DONACIONES DE CAPITAL	\$0.00	\$0.00	\$0.00	\$0.00
ACTUALIZACIÓN DE LA HACIENDA PÚBLICA/PATRIMONIO	\$0.00	\$0.00	\$0.00	\$0.00
VARIACIONES DE LA HACIENDA PÚBLICA / PATRIMONIO GENERADO NETO 201	\$0.00	\$0.00	\$8,344,133.06	\$8,344,133.06
RESULTADOS DEL EJERCICIO (AHORRO/ DESAHORRO)	\$0.00	\$0.00	\$8,344,133.06	\$8,344,133.06
RESULTADOS DE EJERCICIOS ANTERIORES	\$0.00	\$0.00	\$0.00	\$0.00
REVALÚOS	\$0.00	\$0.00	\$0.00	\$0.00
RESERVAS	\$0.00	\$0.00	\$0.00	\$0.00
RECTIFICACIONES DE RESULTADOS DE EJERCICIOS ANTERIORES	\$0.00	\$0.00	\$0.00	\$0.00
CAMBIOS EN EL EXCESO O INSUFICIENCIA EN LA ACTUALIZACIÓN DE LA HAC	\$0.00	\$0.00	\$0.00	\$0.00
RESULTADO POR POSICIÓN MONETARIA	\$0.00	\$0.00	\$0.00	\$0.00





**SECRETARIA EJECUTIVA DEL SISTEMA ESTATAL ANTICORRUPCIÓN DEL ESTADO DE PUEBLA**  
**PUEBLA**

Estado de Variaciones en la Hacienda Pública  
 Del 01/ene/2018 Al 30/sep./2018


Utr. supervisor  
 Rep. (p)EstadoVariacionHacienda

Fecha y hora de impresión: 05/oct./2018 11:50 a. m.

Concepto	Hacienda Publica Patrimonio Generado		Ajustes por Cambios de Valor	Total*
	Hacienda Publica/ Patrimonio Contribuido	De Ejercicios Anteriores		
RESULTADO POR TENENCIA DE ACTIVOS NO MONETARIOS	\$0.00	\$0.00	\$0.00	\$0.00
HACIENDA PÚBLICA / PATRIMONIO NETO FINAL 2018	\$0.00	\$0.00	\$0.00	\$8,344,133.06

\*Bajo protesta de decir verdad declaramos que los Estados Financieros y sus notas, son razonablemente correctos y son responsabilidad del emisor\*.

  
 HECTOR ENRIQUE REYES PACHECO  
 SECRETARIO TECNICO

  
 TOMAS ALARCON MORALES  
 DIRECTOR ADMINISTRATIVO

  
 GUILLERMO AVELINO LIMA  
 SUBDIRECTOR DE RECURSOS FINANCIEROS

ACTIVO	<u>Origen*</u>	<u>Aplicación*</u>
ACTIVO CIRCULANTE		\$8,648,808.23
EFFECTIVO Y EQUIVALENTES		\$8,363,455.54
DERECHOS A RECIBIR EFFECTIVO O EQUIVALENTES		\$402.17
ACTIVO NO CIRCULANTE		
BIENES MUEBLES		\$485,352.69
ACTIVOS INTANGIBLES		\$424,796.69
PASIVO	<b>\$504,675.17</b>	<b>\$60,556.00</b>
PASIVO CIRCULANTE		
CUENTAS POR PAGAR A CORTO PLAZO	\$504,675.17	\$504,675.17
PASIVO NO CIRCULANTE		
HACIENDA PÚBLICA/ PATRIMONIO	<b>\$8,344,133.06</b>	
HACIENDA PÚBLICA/PATRIMONIO CONTRIBUIDO		
HACIENDA PÚBLICA /PATRIMONIO GENERADO		
RESULTADOS DEL EJERCICIO (AHORRO/ DESAHORRO)	\$8,344,133.06	\$8,344,133.06
EXCESO O INSUFICIENCIA EN LA ACTUALIZACIÓN DE LA HACIENDA PÚBLICA/ PAT		

\*Bajo protesta de decir verdad declaramos que los Estados Financieros y sus notas, son razonablemente correctos y son responsabilidad del emisor\*.

  
 \_\_\_\_\_  
 HECTOR ENRIQUE REYES PACHECO  
 SECRETARIO TÉCNICO

  
 \_\_\_\_\_  
 TOMÁS ALARCÓN MORALES  
 DIRECTOR ADMINISTRATIVO

  
 \_\_\_\_\_  
 GUILLERMO AVELINO LIMA  
 SUBDIRECTOR DE RECURSOS FINANCIEROS



SECRETARIA EJECUTIVA DEL SISTEMA ESTATAL  
PUEBLA

Estado de Flujos de Efectivo  
Del 01/ene/2018 Al 30/sep./2018

Uer: supervisor  
Rep: rptEstadoFlujosEfectivo

Fecha y Hora de Impresión 05/oct./2018 11:55 a. m.

Concepto	2018	2017
FLUJOS DE EFECTIVO DE LAS ACTIVIDADES DE OPERACIÓN		
ORIGEN		
TRANSFERENCIAS, ASIGNACIONES, SUBSIDIOS Y OTRA AYUDAS	\$21,268,178.22	\$0.00
OTROS ORIGENES DE OPERACIÓN	\$20,979,348.57	\$0.00
APLICACIÓN	\$288,829.65	\$0.00
SERVICIOS PERSONALES	\$12,419,772.16	\$0.00
MATERIALES Y SUMINISTROS	\$5,628,804.61	\$0.00
SERVICIOS GENERALES	\$209,268.87	\$0.00
FLUJOS NETOS DE EFECTIVO POR ACTIVIDADES DE OPERACIÓN	\$6,581,698.68	\$0.00
FLUJOS DE EFECTIVO DE LAS ACTIVIDADES DE INVERSIÓN		
APLICACIÓN		
BIENES MUEBLES	\$485,352.69	\$0.00
OTRAS APLICACIONES DE INVERSIÓN	\$424,796.69	\$0.00
FLUJOS NETOS DE EFECTIVO POR ACTIVIDADES DE INVERSIÓN	\$60,556.00	\$0.00
FLUJO DE EFECTIVO DE LAS ACTIVIDADES DE FINANCIAMIENTO		
INCREMENTO/DISMINUCIÓN NETA EN EL EFECTIVO Y EQUIVALENTES AL EFECTIVO Y EQUIVALENTES AL EFECTIVO AL FINAL DEL EJERCICIO	-\$485,352.69	\$0.00
	\$8,363,053.37	\$0.00
	\$8,363,053.37	\$0.00

"Bajo protesta de decir verdad declaramos que los Estados Financieros y sus notas, son razonablemente correctos y son responsabilidad del emisor".



---

HECTOR ENRIQUE REYES PACHECO

SECRETARIO TÉCNICO



---

GUILLERMO AVELINO LIMA

SUBDIRECTOR DE RECURSOS FINANCIEROS



---

TOMAS ALARCON MORALES

DIRECTOR ADMINISTRATIVO



**SECRETARIA EJECUTIVA DEL SISTEMA ESTATAL ANTICORRUPCIÓN DEL ESTADO DE PUEBLA**

Estado Analítico del Activo  
Del 01/sep./2018 al 30/sep./2018

Fecha y hora de impresión: 05/oct./2018 11:56 a. m.

Utr: rptEstadoAnalitico01wAgw037Pantallas\_R

Concepto	Saldo Inicial 1	Cargos del periodo 2	Abonos del periodo 3	Saldo Final 4(1+2-3)	Variación del Periodo (4-1)
ACTIVO					
ACTIVO CIRCULANTE	\$8,326,515.38	\$5,488,878.58	\$4,966,585.73	\$8,848,808.23	\$522,292.85
EFFECTIVO Y EQUIVALENTES	\$8,239,520.71	\$5,090,520.56	\$4,966,585.73	\$8,363,455.54	\$123,934.83
DERECHOS A RECIBIR EFFECTIVO O EQUIVALENTES	\$8,238,983.90	\$2,525,291.18	\$2,401,221.71	\$8,363,053.37	\$124,069.47
ACTIVO NO CIRCULANTE	\$536.81	\$2,565,229.38	\$2,565,354.02	\$402.17	-\$134.64
BIENES MUEBLES	\$86,994.67	\$398,358.02	\$0.00	\$485,352.69	\$398,358.02
ACTIVOS INTANGIBLES	\$26,438.67	\$398,358.02	\$0.00	\$424,796.69	\$398,358.02
	\$60,556.00	\$0.00	\$0.00	\$60,556.00	\$0.00

"Bajo protesta de decir verdad declaramos que los Estados Financieros y sus notas, son razonablemente correctos y son responsabilidad del emisor"

  
HECTOR ENRIQUE REYES PACHECO  
SECRETARIO TÉCNICO

  
TOMAS ALARCON MORALES  
DIRECTOR ADMINISTRATIVO

SUBDIRECTOR DE RECURSOS FINANCIEROS



**SECRETARIA EJECUTIVA DEL SISTEMA ESTATAL ANTICORRUPCIÓN DEL ESTADO DE PUEBLA**

Estado Analítico de la Deuda y Otros Pasivos  
Del 01/sep./2018 Al 30/sep./2018

Url: supermec  
Rep: rptEstadoAnaliticoDeudaYPasivos

Fecha y hora de Impresión: 05/oct./2018 12:00 p. m.

Denominación de las Deudas	Moneda de Contratación	Institución o País Acreedor	Saldo Inicial del Periodo	Saldo Final del Periodo
<b>DEUDA PÚBLICA</b>				
<b>Corto Plazo</b>				
<b>Deuda Interna</b>				
Instituciones de Crédito	Peso	México	\$0.00	\$0.00
Títulos y Valores	Peso	México	\$0.00	\$0.00
Arrendamientos Financieros	Peso	México	\$0.00	\$0.00
<b>Deuda Externa</b>				
Organismos Financieros Internacionales	Peso	México	\$0.00	\$0.00
Deuda Bilateral	Peso	México	\$0.00	\$0.00
Títulos y Valores	Peso	México	\$0.00	\$0.00
Arrendamientos Financieros	Peso	México	\$0.00	\$0.00
Subtotal Corto Plazo	Peso	México	\$0.00	\$0.00
<b>Largo Plazo</b>				
<b>Deuda Interna</b>				
Instituciones de Crédito	Peso	México	\$0.00	\$0.00
Títulos y Valores	Peso	México	\$0.00	\$0.00
Arrendamientos Financieros	Peso	México	\$0.00	\$0.00
<b>Deuda Externa</b>				
Organismos Financieros Internacionales	Peso	México	\$0.00	\$0.00
Deuda Bilateral	Peso	México	\$0.00	\$0.00
Títulos y Valores	Peso	México	\$0.00	\$0.00
Arrendamientos Financieros	Peso	México	\$0.00	\$0.00
Subtotal Largo Plazo	Peso	México	\$0.00	\$0.00
<b>Otros Pasivos</b>				
Total Deuda y Otros Pasivos	Peso	México	\$571,634.24	\$504,676.17
	Peso	México	\$571,634.24	\$504,676.17








SECRETARIA EJECUTIVA DEL SISTEMA ESTATAL ANTICORRUPCIÓN DEL ESTADO DE PUEBLA

Utr: supervisor  
 Rep: rptEstadoAnaliticoDeudaYPasivos

Estado Analítico de la Deuda y Otros Pasivos  
 Del 01/sep./2018 Al 30/sep./2018

Fecha y hora de impresión: 05/sep./2018 12:00 p. m.

Denominación de las Deudas	Moneda de Contratación	Institución o País Acreedor	Saldo Inicial del Periodo	Saldo Final del Periodo
<b>DEUDA PÚBLICA</b>				
<p>"Bajo protesta de decir verdad declaramos que los Estados Financieros y sus notas, son razonablemente correctos y son responsabilidad del emisor".</p>				
 HÉCTOR ENRIQUE REYES PACHECO SECRETARIO TÉCNICO		 TOMÁS ALARCÓN MORALES DIRECTOR ADMINISTRATIVO		
 GUILLERMO AVELINO LUJÁN SUBDIRECTOR DE RECURSOS FINANCIEROS				



# SECRETARIA EJECUTIVA DEL SISTEMA ESTATAL ANTICORRUPCIÓN DEL ESTADO DE PUEBLA

## Estado de Situación Financiera

Al 31/oct/2018

Uir: supervisor

Rpt: rptEstadoSituacionFinanciera

Fecha: 14/may/2018

hora de impresión: 04:16 p. m.

	2018	2017	2018	2017
<b>ACTIVO</b>			<b>PASIVO</b>	
<b>ACTIVO CIRCULANTE</b>			<b>PASIVO CIRCULANTE</b>	
EFFECTIVO Y EQUIVALENTES	\$8,172,207.55	\$0.00	CUENTAS POR PAGAR A CORTO PLAZO	\$641,402.36
DERECHOS A RECIBIR EFECTIVO O EQUIVALENTES	\$8,161,568.55	\$0.00	DOCUMENTOS POR PAGAR A CORTO PLAZO	\$641,402.36
DERECHOS A RECIBIR BIENES O SERVICIOS	\$10,639.00	\$0.00	PORCIÓN A CORTO PLAZO DE LA DEUDA PÚBLICA A L	\$0.00
INVENTARIOS	\$0.00	\$0.00	TÍTULOS Y VALORES A CORTO PLAZO	\$0.00
ALMACENES	\$0.00	\$0.00	PASIVOS DIFERIDOS A CORTO PLAZO	\$0.00
ESTIMACIÓN POR PÉRDIDA O DETERIORO DE ACTIVO	\$0.00	\$0.00	FONDOS Y BIENES DE TERCEROS EN GARANTÍA Y/O F	\$0.00
OTROS ACTIVOS CIRCULANTES	\$0.00	\$0.00	PROVISIONES A CORTO PLAZO	\$0.00
<b>Total de Activos Circulantes</b>	<b>\$8,172,207.55</b>	<b>\$0.00</b>	OTROS PASIVOS A CORTO PLAZO	\$0.00
			<b>Total de Pasivos Circulantes</b>	<b>\$641,402.36</b>
<b>ACTIVO NO CIRCULANTE</b>			<b>PASIVO NO CIRCULANTE</b>	
INVERSIONES FINANCIERAS A LARGO PLAZO	\$493,252.68	\$0.00	CUENTAS POR PAGAR A LARGO PLAZO	\$0.00
DERECHOS A RECIBIR EFECTIVO O EQUIVALENTES A L	\$0.00	\$0.00	DOCUMENTOS POR PAGAR A LARGO PLAZO	\$0.00
BIENES INMUEBLES, INFRAESTRUCTURA Y CONSTRUK	\$0.00	\$0.00	DEUDA PÚBLICA A LARGO PLAZO	\$0.00
BIENES MUEBLES	\$432,696.68	\$0.00	PASIVOS DIFERIDOS A LARGO PLAZO	\$0.00
ACTIVOS INTANGIBLES	\$60,556.00	\$0.00	FONDOS Y BIENES DE TERCEROS EN GARANTÍA Y/O F	\$0.00
DEPRECIACIÓN, DETERIORO Y AMORTIZACIÓN ACUM.	\$0.00	\$0.00	PROVISIONES A LARGO PLAZO	\$0.00
ACTIVOS DIFERIDOS	\$0.00	\$0.00	<b>Total de Pasivos No Circulantes</b>	<b>\$0.00</b>
ESTIMACIÓN POR PÉRDIDA O DETERIORO DE ACTIVOS	\$0.00	\$0.00		
OTROS ACTIVOS NO CIRCULANTES	\$0.00	\$0.00	<b>Total de Pasivos</b>	<b>\$641,402.36</b>
<b>Total de Activos No Circulantes</b>	<b>\$493,252.68</b>	<b>\$0.00</b>	<b>HACIENDA PÚBLICA/PATRIMONIO</b>	
<b>Total de Activos</b>	<b>\$8,665,460.23</b>	<b>\$0.00</b>	HACIENDA PÚBLICA/PATRIMONIO CONTRIBUIDO	\$0.00
			APORTACIONES	\$0.00
			DONACIONES DE CAPITAL	\$0.00
			ACTUALIZACIÓN DE LA HACIENDA PÚBLICA/PATRIMONIO	\$0.00
			HACIENDA PÚBLICA/PATRIMONIO GENERADO	\$8,024,057.86
			RESULTADOS DEL EJERCICIO (AHORRO/DESAHORRO)	\$8,024,057.86
			RESULTADOS DE EJERCICIOS ANTERIORES	\$0.00
			REVALUOS	\$0.00
			RESERVAS	\$0.00
			RECTIFICACIONES DE RESULTADOS DE EJERCICIOS A	\$0.00
			EXCESO O INSUFICIENCIA EN LA ACTUALIZACIÓN	\$0.00
			RESULTADO POR POSICIÓN MONETARIA	\$0.00
			RESULTADO POR TENENCIA DE ACTIVOS NO MONETARI	\$0.00
			<b>Total Hacienda Pública/Patrimonio</b>	<b>\$8,024,057.86</b>
				\$0.00



SECRETARIA EJECUTIVA DEL SISTEMA ESTATAL ANTICORRUPCIÓN DEL ESTADO DE PUEBLA

Dir. Superior  
Rfp. del Exco. de Auditoría y Fincanciera

Estado de Situación Financiera  
Al 31/oct./2018

Fecha y hora de impresión: 15/nov/2018 04:16 p. m.

	2018	2017
Total de Pasivo y Hacienda Pública/Patrimonio	\$8,665,460.22	\$0.00



**SECRETARIA EJECUTIVA DEL SISTEMA ESTATAL ANTICORRUPCIÓN DEL ESTADO DE PUEBLA**

Ue: supervisor  
Rep: rptEstadoSituacionFinanciera

Fecha y hora de impresión: 15/nov/2018 04:16 p. m.

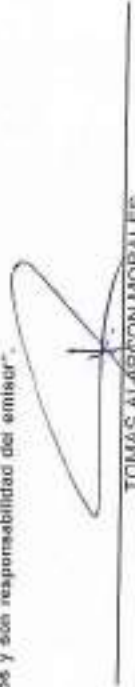
**Estado de Situación Financiera**  
Al 31/oct/2018

CUENTAS DE ORDEN PRESUPUESTARIAS	2018	2017*
LEY DE INGRESOS		\$0.00
LEY DE INGRESOS ESTIMADA	\$29,959,911.00	\$0.00
LEY DE INGRESOS POR EJECUTAR	\$6,374,685.01	\$0.00
MODIFICACIONES A LA LEY DE INGRESOS ESTIMADA	\$0.00	\$0.00
LEY DE INGRESOS DEVENGADA	\$23,585,225.99	\$0.00
LEY DE INGRESOS RECAUDADA	\$23,585,225.99	\$0.00
PRESUPUESTO DE EGRESOS		\$0.00
PRESUPUESTO DE EGRESOS APROBADO	\$29,959,911.00	\$0.00
PRESUPUESTO DE EGRESOS POR EJERCER	\$7,236,009.83	\$0.00
MODIFICACIONES AL PRESUPUESTO DE EGRESOS AP	\$0.00	\$0.00
PRESUPUESTO DE EGRESOS COMPROMETIDO	\$22,723,901.17	\$0.00
PRESUPUESTO DE EGRESOS DEVENGADO	\$16,054,420.81	\$0.00
PRESUPUESTO DE EGRESOS EJERCIDO	\$16,054,420.81	\$0.00
PRESUPUESTO DE EGRESOS PAGADO	\$15,826,556.83	\$0.00

\*Bajo protesta de decir verdad declaramos que los Estados Financieros y sus notas, son razonablemente correctos y son responsabilidad del emisor\*.

  
HECTOR ENRIQUE REYES PACHECO  
SECRETARIO TÉCNICO

  
GUILLERMO AVELINA  
SUBDIRECTOR DE RECURSOS FINANCIEROS

  
TOMAS ALARCON MORALES  
DIRECTOR ADMINISTRATIVO



# SECRETARIA EJECUTIVA DEL SISTEMA ESTATAL PUEBLA

Estado de Actividades  
Del 01/ene./2018 al 31/oct./2018

Usu: supervisor  
Rep: rptEstadoActividades

Fecha y hora de Impresión: 15/nov/2018 04:26 p. m.

	2018	2017
INGRESOS Y OTROS BENEFICIOS		
INGRESOS DE GESTIÓN		
IMPUESTOS	\$0.00	\$0.00
CUOTAS Y APORTACIONES DE SEGURIDAD SOCIAL	\$0.00	\$0.00
CONTRIBUCIONES DE MEJORAS	\$0.00	\$0.00
DERECHOS	\$0.00	\$0.00
PRODUCTOS DE TIPO CORRIENTE *	\$0.00	\$0.00
APROVECHAMIENTOS DE TIPO CORRIENTE	\$0.00	\$0.00
INGRESOS POR VENTA DE BIENES Y SERVICIOS	\$0.00	\$0.00
INGRESOS NO COMPRENDIDOS EN LAS FRACCIONES DE LA LEY DE INGRESOS CA	\$0.00	\$0.00
PARTICIPACIONES, APORTACIONES, TRANSFERENCIAS, ASIGNACIONES, SUBSIDIOS Y	\$23,585,225.99	\$0.00
PARTICIPACIONES Y APORTACIONES	\$0.00	\$0.00
TRANSFERENCIAS, ASIGNACIONES, SUBSIDIOS Y OTRAS AYUDAS	\$23,585,225.99	\$0.00
OTROS INGRESOS Y BENEFICIOS	\$0.00	\$0.00
INGRESOS FINANCIEROS	\$0.00	\$0.00
INCREMENTO POR VARIACIÓN DE INVENTARIOS	\$0.00	\$0.00
DISMINUCIÓN DEL EXCESO DE ESTIMACIONES POR PÉRDIDA O DETERIORO U OBS	\$0.00	\$0.00
DISMINUCIÓN DEL EXCESO DE PROVISIONES	\$0.00	\$0.00
OTROS INGRESOS Y BENEFICIOS VARIOS	\$0.00	\$0.00
Total de Ingresos y Otros Beneficios	\$23,585,225.99	\$0.00
GASTOS Y OTRAS PÉRDIDAS		
GASTOS DE FUNCIONAMIENTO	\$19,501,108.13	\$0.00
SERVICIOS PERSONALES	\$7,468,955.46	\$0.00
MATERIALES Y SUMINISTROS	\$295,261.80	\$0.00
SERVICIOS GENERALES	\$7,796,950.87	\$0.00
TRANSFERENCIAS, ASIGNACIONES, SUBSIDIOS Y OTRAS AYUDAS	\$0.00	\$0.00
TRANSFERENCIAS INTERNAS Y ASIGNACIONES AL SECTOR PÚBLICO	\$0.00	\$0.00
TRANSFERENCIAS AL RESTO DEL SECTOR PÚBLICO	\$0.00	\$0.00
SUBSIDIOS Y SUBVENCIONES	\$0.00	\$0.00
AYUDAS SOCIALES	\$0.00	\$0.00
PENSIONES Y JUBILACIONES	\$0.00	\$0.00
TRANSFERENCIAS A FIDEICOMISOS, MANDATOS Y CONTRATOS ANÁLOGOS	\$0.00	\$0.00
TRANSFERENCIAS A LA SEGURIDAD SOCIAL	\$0.00	\$0.00
DONATIVOS	\$0.00	\$0.00
TRANSFERENCIAS AL EXTERIOR	\$0.00	\$0.00
PARTICIPACIONES Y APORTACIONES	\$0.00	\$0.00
PARTICIPACIONES	\$0.00	\$0.00
APORTACIONES	\$0.00	\$0.00
CONVENIOS	\$0.00	\$0.00
INTERESES, COMISIONES Y OTROS GASTOS DE LA DEUDA PÚBLICA	\$0.00	\$0.00
INTERESES DE LA DEUDA PÚBLICA	\$0.00	\$0.00
COMISIONES DE LA DEUDA PÚBLICA	\$0.00	\$0.00
GASTOS DE LA DEUDA PÚBLICA	\$0.00	\$0.00
COSTO POR COBERTURAS	\$0.00	\$0.00
APOYOS FINANCIEROS	\$0.00	\$0.00
OTROS GASTOS Y PÉRDIDAS EXTRAORDINARIAS	\$0.00	\$0.00
ESTIMACIONES, DEPRECIACIONES, DETERIOROS, OBSOLESCENCIA Y AMORTIZACI	\$0.00	\$0.00
PROVISIONES	\$0.00	\$0.00
DISMINUCIÓN DE INVENTARIOS	\$0.00	\$0.00
AUMENTO POR INSUFICIENCIA DE ESTIMACIONES POR PÉRDIDA O DETERIORO U C	\$0.00	\$0.00





SECRETARIA EJECUTIVA DEL SISTEMA ESTATAL  
PUEBLA

Estado de Actividades

Del 01/ene./2018 al 31/oct./2018

Uer: supervisor  
Rep: rptEstadoActividades

Fecha y hora de Impresión: 15/nov./2018 04:28 p. m.

	2018	2017
AUMENTO POR INSUFICIENCIA DE PROVISIONES	\$0.00	\$0.00
OTROS GASTOS	\$0.00	\$0.00
INVERSIÓN PÚBLICA	\$0.00	\$0.00
INVERSIÓN PÚBLICA NO CAPITALIZABLE	\$0.00	\$0.00
Total de Gastos y otras Pérdidas	\$15,561,168.13	\$0.00
Resultado del Ejercicio (Ahorro/Desahorro)	\$8,024,057.86	\$0.00

"Bajo protesta de decir verdad declaramos que los Estados Financieros y sus notas, son razonablemente correctos y son responsabilidad del emisor".

  
HECTOR ENRIQUE REYES PACHECO  
SECRETARIO TÉCNICO

  
TOMAS ALARCON MORALES  
DIRECTOR ADMINISTRATIVO

  
GUILLERMO AVELINO LIMA  
SUBDIRECTOR DE RECURSOS FINANCIEROS

Concepto	Hacienda Pública/ Patrimonio Generado		Ajustes por Cambios de Valor	Total*
	Hacienda Pública/ Patrimonio Contribuido	De Ejercicios Anteriores		
HACIENDA PÚBLICA/PATRIMONIO CONTRIBUIDO NETO 2017	\$0.00	\$0.00	\$0.00	\$0.00
APORTACIONES	\$0.00	\$0.00	\$0.00	\$0.00
DONACIONES DE CAPITAL	\$0.00	\$0.00	\$0.00	\$0.00
ACTUALIZACIÓN DE LA HACIENDA PÚBLICA/PATRIMONIO	\$0.00	\$0.00	\$0.00	\$0.00
HACIENDA PÚBLICA /PATRIMONIO GENERADO NETO 2017	\$0.00	\$0.00	\$0.00	\$0.00
RESULTADOS DEL EJERCICIO (AHORRO/ DESAHORRO)	\$0.00	\$0.00	\$0.00	\$0.00
RESULTADOS DE EJERCICIOS ANTERIORES	\$0.00	\$0.00	\$0.00	\$0.00
REVALÚOS	\$0.00	\$0.00	\$0.00	\$0.00
RESERVAS	\$0.00	\$0.00	\$0.00	\$0.00
RECTIFICACIONES DE RESULTADOS DE EJERCICIOS ANTERIORES	\$0.00	\$0.00	\$0.00	\$0.00
EXCESO O INSUFICIENCIA EN LA ACTUALIZACIÓN DE LA HACIENDA PÚBLICA/	\$0.00	\$0.00	\$0.00	\$0.00
RESULTADO POR POSICIÓN MONETARIA	\$0.00	\$0.00	\$0.00	\$0.00
RESULTADO POR TENENCIA DE ACTIVOS NO MONETARIOS	\$0.00	\$0.00	\$0.00	\$0.00
HACIENDA PÚBLICA / PATRIMONIO NETO FINAL 2017	\$0.00	\$0.00	\$0.00	\$0.00
CAMBIOS EN LA HACIENDA PÚBLICA/PATRIMONIO CONTRIBUIDO NETO 2018	\$0.00	\$0.00	\$0.00	\$0.00
APORTACIONES	\$0.00	\$0.00	\$0.00	\$0.00
DONACIONES DE CAPITAL	\$0.00	\$0.00	\$0.00	\$0.00
ACTUALIZACIÓN DE LA HACIENDA PÚBLICA/PATRIMONIO	\$0.00	\$0.00	\$0.00	\$0.00
VARIACIONES DE LA HACIENDA PÚBLICA / PATRIMONIO GENERADO NETO 201	\$0.00	\$0.00	\$0.00	\$0.00
RESULTADOS DEL EJERCICIO (AHORRO/ DESAHORRO)	\$0.00	\$0.00	\$8,024,057.86	\$8,024,057.86
RESULTADOS DE EJERCICIOS ANTERIORES	\$0.00	\$0.00	\$0.00	\$0.00
REVALÚOS	\$0.00	\$0.00	\$0.00	\$0.00
RESERVAS	\$0.00	\$0.00	\$0.00	\$0.00
RECTIFICACIONES DE RESULTADOS DE EJERCICIOS ANTERIORES	\$0.00	\$0.00	\$0.00	\$0.00
CAMBIOS EN EL EXCESO O INSUFICIENCIA EN LA ACTUALIZACIÓN DE LA HAC	\$0.00	\$0.00	\$0.00	\$0.00
RESULTADO POR POSICIÓN MONETARIA	\$0.00	\$0.00	\$0.00	\$0.00



**SECRETARIA EJECUTIVA DEL SISTEMA ESTATAL ANTICORRUPCIÓN DEL ESTADO DE PUEBLA**

Estado de Variaciones en la Hacienda Pública  
Del 01/ene/2018 Al 31/oct./2018

Fecha y hora de impresión: 15 nov. 2018 04:28 p. m.

Url: http://www.sedece.hacienda.puebla.gob.mx  
Reporte: rptEstadoVariacionHacienda

Concepto	Hacienda Pública/ Patrimonio Generado		Ajustes por Cambios de Valor	Total*
	Hacienda Pública/ Patrimonio Contribuido	De Ejercicios Anteriores		
RESULTADO POR TENENCIA DE ACTIVOS NO MONETARIOS	\$0.00	\$0.00	\$0.00	\$0.00
HACIENDA PÚBLICA / PATRIMONIO NETO FINAL 2018	\$0.00	\$0.00	\$0.00	\$8,024,057.85

\*Bajo protesta de decir verdad declaramos que los Estados Financieros y sus notas, son razonablemente correctos y son responsabilidad del emisor\*.


  
HECTOR ENRIQUE REYES PACHECO  
SECRETARIO TÉCNICO


  
TOMÁS ALARCÓN MORALES  
DIRECTOR ADMINISTRATIVO


  
GUILLERMO AVELINO TORRES  
SUBDIRECTOR DE RECURSOS FINANCIEROS

ACTIVO	Origen*	Aplicación*
		\$8,695,460.23
ACTIVO CIRCULANTE		
EFECTIVO Y EQUIVALENTES		\$8,172,307.55
DERECHOS A RECIBIR EFECTIVO O EQUIVALENTES		\$8,161,568.55
		\$10,639.00
ACTIVO NO CIRCULANTE		
BIENES MUEBLES		\$493,252.68
ACTIVOS INTANGIBLES		\$432,696.68
PASIVO	<b>\$641,402.36</b>	<b>\$60,556.00</b>
PASIVO CIRCULANTE		
CUENTAS POR PAGAR A CORTO PLAZO	\$641,402.36	\$641,402.36
PASIVO NO CIRCULANTE		
HACIENDA PÚBLICA/ PATRIMONIO	<b>\$8,024,057.86</b>	
HACIENDA PÚBLICA/PATRIMONIO CONTRIBUIDO		
HACIENDA PÚBLICA /PATRIMONIO GENERADO	\$8,024,057.86	
RESULTADOS DEL EJERCICIO (AHORRO/ DESAHORRO)	\$8,024,057.86	
EXCESO O INSUFICIENCIA EN LA ACTUALIZACIÓN DE LA HACIENDA PÚBLICA/ PAT		

"Bajo protesta de decir verdad declaramos que los Estados Financieros y sus notas, son razonablemente correctos y son responsabilidad del emisor".

  
HECTOR ENRIQUE REYES MACNECO  
SECRETARIO TECNICO

  
GUILLERMO AVELINO PEÑA  
SUBDIRECTOR DE RECURSOS FINANCIEROS

  
TOMAS ALARCÓN MORALES  
DIRECTOR ADMINISTRATIVO



SECRETARIA EJECUTIVA DEL SISTEMA ESTATAL  
PUEBLA

Estado de Flujos de Efectivo  
Del 01/ene/2018 Al 31/oct/2018

Usc: supervisor  
Rep: rptEstadoFlujosEfectivo

Fecha y hora de Impresión | 15/nov/2018  
04:30 p. m.

Concepto	2018	2017
FLUJOS DE EFECTIVO DE LAS ACTIVIDADES DE OPERACIÓN		
ORIGEN		
TRANSFERENCIAS, ASIGNACIONES, SUBSIDIOS Y OTRA AYUDAS	\$23,988,125.38	\$0.00
OTROS ORIGENES DE OPERACIÓN	\$23,585,225.99	\$0.00
APLICACIÓN	\$402,899.39	\$0.00
SERVICIOS PERSONALES	\$15,333,304.15	\$0.00
MATERIALES Y SUMINISTROS	\$7,276,110.48	\$0.00
SERVICIOS GENERALES	\$295,261.80	\$0.00
FLUJOS NETOS DE EFECTIVO POR ACTIVIDADES DE OPERACIÓN	\$7,761,931.87	\$0.00
	\$8,654,821.23	\$0.00
FLUJOS DE EFECTIVO DE LAS ACTIVIDADES DE INVERSIÓN		
APLICACIÓN		
BIENES MUEBLES	\$493,252.68	\$0.00
OTRAS APLICACIONES DE INVERSIÓN	\$432,696.68	\$0.00
FLUJOS NETOS DE EFECTIVO POR ACTIVIDADES DE INVERSIÓN	\$60,556.00	\$0.00
	-\$493,252.68	\$0.00
FLUJO DE EFECTIVO DE LAS ACTIVIDADES DE FINANCIAMIENTO		
INCREMENTO/DISMINUCIÓN NETA EN EL EFECTIVO Y EQUIVALENTES AL EFECTIVO Y EQUIVALENTES AL EFECTIVO AL FINAL DEL EJERCICIO	\$8,161,568.55	\$0.00
	\$8,161,568.55	\$0.00

"Bajo protesta de decir verdad declaramos que los Estados Financieros y sus notas, son razonablemente correctos y son responsabilidad del emisor".

  
HECTOR ENRIQUE REYES PACHECO

SECRETARIO TÉCNICO

  
GUILLERMO AVELINGHERA

SUBDIRECTOR DE RECURSOS FINANCIEROS

  
TOMAS ALARCÓN MORALES

DIRECTOR ADMINISTRATIVO





# SECRETARIA EJECUTIVA DEL SISTEMA ESTATAL ANTICORRUPCIÓN DEL ESTADO DE PUEBLA

Estado Analítico del Activo  
Del 01/oct./2018 al 31/oct./2018

Uso: Supervisar  
Rpt: rptEstadoAnaliticoPasaivaVPasaiva\_1

Fecha y 15/nov/2018  
Hora de Impresión: 04:32 p. m.

Concepto	Saldo Inicial 1	Cargos del periodo 2	Abonos del periodo 3	Saldo Final 4(1+2-3)	Variación del Periodo (4-1)
ACTIVO					
ACTIVO CIRCULANTE	\$8,848,808.23	\$5,315,490.21	\$5,498,838.21	\$8,665,460.23	-\$183,348.00
EFFECTIVO Y EQUIVALENTES	\$8,363,455.54	\$5,307,590.22	\$5,498,838.21	\$8,172,207.55	-\$191,247.99
DERECHOS A RECIBIR EFECTIVO O EQUIVALENTES	\$8,363,053.37	\$2,606,171.42	\$2,807,656.24	\$8,161,568.55	-\$201,484.82
DERECHOS A RECIBIR BIENES O SERVICIOS	\$402.17	\$2,701,418.80	\$2,691,181.97	\$10,639.00	\$10,236.83
INVENTARIOS	\$0.00	\$0.00	\$0.00	\$0.00	\$0.00
ALMACENES	\$0.00	\$0.00	\$0.00	\$0.00	\$0.00
ESTIMACIÓN POR PÉRDIDA O DETERIORO DE ACTIVOS CIRCULANTES	\$0.00	\$0.00	\$0.00	\$0.00	\$0.00
OTROS ACTIVOS CIRCULANTES	\$0.00	\$0.00	\$0.00	\$0.00	\$0.00
ACTIVO NO CIRCULANTE	\$485,352.69	\$7,899.99	\$0.00	\$493,252.68	\$7,899.99
INVERSIONES FINANCIERAS A LARGO PLAZO	\$0.00	\$0.00	\$0.00	\$0.00	\$0.00
DERECHOS A RECIBIR EFECTIVO O EQUIVALENTES A LARGO PLAZO	\$0.00	\$0.00	\$0.00	\$0.00	\$0.00
BIENES INMUEBLES, INFRAESTRUCTURA Y CONSTRUCCIONES EN PROCESO	\$0.00	\$0.00	\$0.00	\$0.00	\$0.00
BIENES MUEBLES	\$424,796.69	\$7,899.99	\$0.00	\$432,696.68	\$7,899.99
ACTIVOS INTANGIBLES	\$60,556.00	\$0.00	\$0.00	\$60,556.00	\$0.00
DEPRECIACIÓN, DETERIORO Y AMORTIZACIÓN ACUMULADA DE BIENES	\$0.00	\$0.00	\$0.00	\$0.00	\$0.00
ACTIVOS DIFERIDOS	\$0.00	\$0.00	\$0.00	\$0.00	\$0.00
ESTIMACIÓN POR PÉRDIDA O DETERIORO DE ACTIVOS NO CIRCULANTES	\$0.00	\$0.00	\$0.00	\$0.00	\$0.00
OTROS ACTIVOS NO CIRCULANTES	\$0.00	\$0.00	\$0.00	\$0.00	\$0.00

Concepto	Saldo Inicial 1	Cargos del periodo 2	Abonos del periodo 3	Saldo Final 4(1+2-3)	Variación del Periodo (4-1)
----------	--------------------	----------------------------	----------------------------	-------------------------	-----------------------------------

"Bajo protesta de decir verdad declaramos que los Estados Financieros y sus notas, son razonablemente correctos y son responsabilidad del emisor".

  
HECTOR ENRIQUE REYES PACHECO

SECRETARIO TÉCNICO

  
GUILLERMO AVELINO LIMA

SUBDIRECTOR DE RECURSOS FINANCIEROS

  
TOMAS ALARCON MORALES

DIRECTOR ADMINISTRATIVO



SECRETARIA EJECUTIVA DEL SISTEMA ESTATAL ANTICORRUPCIÓN DEL ESTADO DE PUEBLA

Estado Analítico de la Deuda y Otros Pasivos  
Del 01/oct./2018 Al 31/oct./2018

Usuario: rptEstadoAnaliticoDeudaYPasivos

Fecha y hora de Impresión: 15/Nov/2018 04:38 p. m.

Denominación de las Deudas	Moneda de Contratación	Institución o País Acreedor	Saldo Inicial del Periodo	Saldo Final del Periodo
<b>DEUDA PÚBLICA</b>				
<b>Corto Plazo</b>				
<b>Deuda Interna</b>				
Instituciones de Crédito	Peso	México	\$0.00	\$0.00
Títulos y Valores	Peso	México	\$0.00	\$0.00
Arrendamientos Financieros	Peso	México	\$0.00	\$0.00
<b>Deuda Externa</b>				
Organismos Financieros Internacionales				
Deuda Bilateral	Peso	México	\$0.00	\$0.00
Títulos y Valores	Peso	México	\$0.00	\$0.00
Arrendamientos Financieros	Peso	México	\$0.00	\$0.00
Subtotal Corto Plazo	Peso	México	\$0.00	\$0.00
<b>Largo Plazo</b>				
<b>Deuda Interna</b>				
Instituciones de Crédito	Peso	México	\$0.00	\$0.00
Títulos y Valores	Peso	México	\$0.00	\$0.00
Arrendamientos Financieros	Peso	México	\$0.00	\$0.00
<b>Deuda Externa</b>				
Organismos Financieros Internacionales				
Deuda Bilateral	Peso	México	\$0.00	\$0.00
Títulos y Valores	Peso	México	\$0.00	\$0.00
Arrendamientos Financieros	Peso	México	\$0.00	\$0.00
Subtotal Largo Plazo	Peso	México	\$0.00	\$0.00
<b>Otros Pasivos</b>				
Total Deuda y Otros Pasivos	Peso	México	\$504,675.17	\$641,402.36
	Peso	México	\$504,675.17	\$641,402.36



**SECRETARIA EJECUTIVA DEL SISTEMA ESTATAL ANTICORRUPCIÓN DEL ESTADO DE PUEBLA**

Dir: Supvías  
 Rep: (PE)EstadoAnalíticoDeudaPasivos

Estado Analítico de la Deuda y Otros Pasivos  
 Del 01/oct./2018 Al 31/oct./2018

Fecha 7/15/Nov./2018  
 Hora de Impresión 04:36 p. m.

Denominación de las Deudas	Moneda de Contratación	Institución o País Acreedor	Saldo Inicial del Periodo	Saldo Final del Periodo
<b>DEUDA PÚBLICA</b>				
<p>"Bajo protesta de decir verdad declaramos que los Estados Financieros y sus notas, son razonablemente correctos y son responsabilidad del emisor".</p>				
	 RECTOR ENRIQUE REYES PACHECO SECRETARIO TÉCNICO		 TOMÁS ALARCÓN MORALES DIRECTOR ADMINISTRATIVO	
	 GUILLERMO AVELUNG-ETINA SUBDIRECTOR DE RECURSOS FINANCIEROS			



# SECRETARÍA EJECUTIVA DEL SISTEMA ESTATAL ANTICORRUPCIÓN DEL ESTADO DE PUEBLA

## Estado de Situación Financiera

Ucr: superior  
Rpt: rptEstadoSituacionFinanciera

Al 30/nov./2018

Fecha y

hora de Impresión 12:25 p. m.

	2018	2017*	2018	2017*
<b>ACTIVO</b>			<b>PASIVO</b>	
<b>ACTIVO CIRCULANTE</b>			<b>PASIVO CIRCULANTE</b>	
EFFECTIVO Y EQUIVALENTES	\$11,530,983.16	\$0.00	CUENTAS POR PAGAR A CORTO PLAZO	\$609,757.73
DERECHOS A RECIBIR EFECTIVO O EQUIVALENTES	\$11,530,983.16	\$0.00	DOCUMENTOS POR PAGAR A CORTO PLAZO	\$609,757.73
DERECHOS A RECIBIR BIENES O SERVICIOS	\$0.00	\$0.00	PORCIÓN A CORTO PLAZO DE LA DEUDA PÚBLICA A U	\$0.00
INVENTARIOS	\$0.00	\$0.00	TÍTULOS Y VALORES A CORTO PLAZO	\$0.00
ALMACENES	\$0.00	\$0.00	PASIVOS DIFERIDOS A CORTO PLAZO	\$0.00
ESTIMACIÓN POR PERDIDA O DETERIORO DE ACTIVO:	\$0.00	\$0.00	FONDOS Y BIENES DE TERCEROS EN GARANTÍA Y/O F	\$0.00
OTROS ACTIVOS CIRCULANTES	\$0.00	\$0.00	PROVISIONES A CORTO PLAZO	\$0.00
<b>Total de Activos Circulantes</b>	<b>\$11,530,983.16</b>	<b>\$0.00</b>	OTROS PASIVOS A CORTO PLAZO	\$0.00
<b>ACTIVO NO CIRCULANTE</b>			<b>Total de Pasivos Circulantes</b>	<b>\$609,757.73</b>
INVERSIONES FINANCIERAS A LARGO PLAZO	\$1,473,962.73	\$0.00	<b>PASIVO NO CIRCULANTE</b>	
DERECHOS A RECIBIR EFECTIVO O EQUIVALENTES A L	\$0.00	\$0.00	CUENTAS POR PAGAR A LARGO PLAZO	\$0.00
BIENES INMUEBLES, INFRAESTRUCTURA Y CONSTRUC	\$0.00	\$0.00	DOCUMENTOS POR PAGAR A LARGO PLAZO	\$0.00
BIENES MUEBLES	\$1,413,406.73	\$0.00	DEUDA PÚBLICA A LARGO PLAZO	\$0.00
ACTIVOS INTANGIBLES	\$60,556.00	\$0.00	PASIVOS DIFERIDOS A LARGO PLAZO	\$0.00
DEPRECIACIÓN, DETERIORO Y AMORTIZACIÓN ACUMU	\$0.00	\$0.00	FONDOS Y BIENES DE TERCEROS EN GARANTÍA Y/O F	\$0.00
ACTIVOS DIFERIDOS	\$0.00	\$0.00	PROVISIONES A LARGO PLAZO	\$0.00
ESTIMACIÓN POR PERDIDA O DETERIORO DE ACTIVO:	\$0.00	\$0.00	<b>Total de Pasivos No Circulantes</b>	<b>\$0.00</b>
OTROS ACTIVOS NO CIRCULANTES	\$0.00	\$0.00	<b>Total de Pasivos</b>	<b>\$609,757.73</b>
<b>Total de Activos No Circulantes</b>	<b>\$1,473,962.73</b>	<b>\$0.00</b>	<b>HACIENDA PÚBLICA/ PATRIMONIO</b>	
<b>Total de Activos</b>	<b>\$13,004,945.89</b>	<b>\$0.00</b>	HACIENDA PÚBLICA/PATRIMONIO CONTRIBUIDO	\$0.00
			APORTACIONES	\$0.00
			DONACIONES DE CAPITAL	\$0.00
			ACTUALIZACIÓN DE LA HACIENDA PÚBLICA/PATRIMONIO	\$0.00
			HACIENDA PÚBLICA/PATRIMONIO GENERADO	\$12,395,188.16
			RESULTADOS DEL EJERCICIO (AHORRO/DESAHORRO)	\$12,395,188.16
			RESULTADOS DE EJERCICIOS ANTERIORES	\$0.00
			REVALÚOS	\$0.00
			RESERVAS	\$0.00
			RECTIFICACIONES DE RESULTADOS DE EJERCICIOS A	\$0.00
			EXCESO O INSUFICIENCIA EN LA ACTUALIZACIÓN	\$0.00
			RESULTADO POR POSICIÓN MONETARIA	\$0.00
			RESULTADO POR TENENCIA DE ACTIVOS NO MONETARI	\$0.00
			<b>Total Hacienda Pública/Patrimonio</b>	<b>\$12,395,188.16</b>
				<b>\$0.00</b>





	2018	2017*
Total de Pasivo y Hacienda Pública/Patrimonio	\$13,004,545.89	\$0.00



# SECRETARIA EJECUTIVA DEL SISTEMA ESTATAL ANTICORRUPCIÓN DEL ESTADO DE PUEBLA

## Estado de Situación Financiera

Al 30/nov./2018

Fecha y hora de Impresión: 14/nov./2018 12:25 p. m.


Uf: supervisor  
Rpo: rptEstadoSituacionFinanciera

CUENTAS DE ORDEN PRESUPUESTARIAS	2018	2017
LEY DE INGRESOS		\$0.00
LEY DE INGRESOS ESTIMADA	\$29,959,911.00	\$0.00
LEY DE INGRESOS POR EJECUTAR	\$0.00	\$0.00
MODIFICACIONES A LA LEY DE INGRESOS ESTIMADA	\$0.00	\$0.00
LEY DE INGRESOS DEVENGADA	\$29,959,911.00	\$0.00
LEY DE INGRESOS RECAUDADA	\$29,959,911.00	\$0.00
PRESUPUESTO DE EGRESOS		\$0.00
PRESUPUESTO DE EGRESOS APROBADO	\$29,959,911.00	\$0.00
PRESUPUESTO DE EGRESOS POR EJECER	\$8,345,893.09	\$0.00
MODIFICACIONES AL PRESUPUESTO DE EGRESOS API	\$0.00	\$0.00
PRESUPUESTO DE EGRESOS COMPROMETIDO	\$21,614,017.91	\$0.00
PRESUPUESTO DE EGRESOS DEVENGADO	\$19,038,685.57	\$0.00
PRESUPUESTO DE EGRESOS EJERCIDO	\$19,038,685.57	\$0.00
PRESUPUESTO DE EGRESOS PAGADO	\$18,803,337.06	\$0.00

"Bajo protesta de decir verdad declaramos que los Estados Financieros y sus notas, son razonablemente correctos y son responsabilidad del emisor".

  
HECTOR ENRIQUE REYES PACHECO  
SECRETARIO TECNICO

  
GERARDO AVELINO LIMA  
SUBDIRECTOR DE RECURSOS FINANCIEROS

  
TOMAS ALARCON MIRDALES  
DIRECTOR ADMINISTRATIVO



# SECRETARIA EJECUTIVA DEL SISTEMA ESTATAL PUEBLA

## Estado de Actividades

Del 01/ene./2018 al 30/nov./2018

Usu: supervisor  
Rep: rptEstadoActividades

Fecha y hora de Impresión: 14/nov./2018  
04:32 p. m.

	2018	2017
INGRESOS Y OTROS BENEFICIOS		
INGRESOS DE GESTIÓN	\$0.00	\$0.00
IMPUESTOS	\$0.00	\$0.00
CUOTAS Y APORTACIONES DE SEGURIDAD SOCIAL	\$0.00	\$0.00
CONTRIBUCIONES DE MEJORAS	\$0.00	\$0.00
DERECHOS	\$0.00	\$0.00
PRODUCTOS DE TIPO CORRIENTE *	\$0.00	\$0.00
APROVECHAMIENTOS DE TIPO CORRIENTE	\$0.00	\$0.00
INGRESOS POR VENTA DE BIENES Y SERVICIOS	\$0.00	\$0.00
INGRESOS NO COMPRENDIDOS EN LAS FRACCIONES DE LA LEY DE INGRESOS CA	\$0.00	\$0.00
PARTICIPACIONES, APORTACIONES, TRANSFERENCIAS, ASIGNACIONES, SUBSIDIOS Y	\$29,959,911.00	\$0.00
PARTICIPACIONES Y APORTACIONES	\$0.00	\$0.00
TRANSFERENCIAS, ASIGNACIONES, SUBSIDIOS Y OTRAS AYUDAS	\$29,959,911.00	\$0.00
OTROS INGRESOS Y BENEFICIOS	\$0.00	\$0.00
INGRESOS FINANCIEROS	\$0.00	\$0.00
INCREMENTO POR VARIACIÓN DE INVENTARIOS	\$0.00	\$0.00
DISMINUCIÓN DEL EXCESO DE ESTIMACIONES POR PÉRDIDA O DETERIORO U OBS	\$0.00	\$0.00
DISMINUCIÓN DEL EXCESO DE PROVISIONES	\$0.00	\$0.00
OTROS INGRESOS Y BENEFICIOS VARIOS	\$0.00	\$0.00
Total de Ingresos y Otros Beneficios	\$29,959,911.00	\$0.00
GASTOS Y OTRAS PÉRDIDAS		
GASTOS DE FUNCIONAMIENTO	\$17,564,722.84	\$0.00
SERVICIOS PERSONALES	\$8,741,021.09	\$0.00
MATERIALES Y SUMINISTROS	\$335,604.72	\$0.00
SERVICIOS GENERALES	\$8,488,097.03	\$0.00
TRANSFERENCIAS, ASIGNACIONES, SUBSIDIOS Y OTRAS AYUDAS	\$0.00	\$0.00
TRANSFERENCIAS INTERNAS Y ASIGNACIONES AL SECTOR PÚBLICO	\$0.00	\$0.00
TRANSFERENCIAS AL RESTO DEL SECTOR PÚBLICO	\$0.00	\$0.00
SUBSIDIOS Y SUBVENCIONES	\$0.00	\$0.00
AYUDAS SOCIALES	\$0.00	\$0.00
PENSIONES Y JUBILACIONES	\$0.00	\$0.00
TRANSFERENCIAS A FIDEICOMISOS, MANDATOS Y CONTRATOS ANÁLOGOS	\$0.00	\$0.00
TRANSFERENCIAS A LA SEGURIDAD SOCIAL	\$0.00	\$0.00
DONATIVOS	\$0.00	\$0.00
TRANSFERENCIAS AL EXTERIOR	\$0.00	\$0.00
PARTICIPACIONES Y APORTACIONES	\$0.00	\$0.00
PARTICIPACIONES	\$0.00	\$0.00
APORTACIONES	\$0.00	\$0.00
CONVENIOS	\$0.00	\$0.00
INTERESES, COMISIONES Y OTROS GASTOS DE LA DEUDA PÚBLICA	\$0.00	\$0.00
INTERESES DE LA DEUDA PÚBLICA	\$0.00	\$0.00
COMISIONES DE LA DEUDA PÚBLICA	\$0.00	\$0.00
GASTOS DE LA DEUDA PÚBLICA	\$0.00	\$0.00
COSTO POR COBERTURAS	\$0.00	\$0.00
APOYOS FINANCIEROS	\$0.00	\$0.00
OTROS GASTOS Y PÉRDIDAS EXTRAORDINARIAS	\$0.00	\$0.00
ESTIMACIONES, DEPRECIACIONES, DETERIOROS, OBSOLESCENCIA Y AMORTIZACI	\$0.00	\$0.00
PROVISIONES	\$0.00	\$0.00
DISMINUCIÓN DE INVENTARIOS	\$0.00	\$0.00
AUMENTO POR INSUFICIENCIA DE ESTIMACIONES POR PÉRDIDA O DETERIORO U C	\$0.00	\$0.00



SECRETARIA EJECUTIVA DEL SISTEMA ESTATAL  
PUEBLA

Estado de Actividades

Del 01/ene./2018 al 30/nov./2018


Url: supervisor


Rpt: rptEstadoActividades


Fecha y hora de Impresión: 14/nov./2018 04:32 p. m.

	2018	2017
AUMENTO POR INSUFICIENCIA DE PROVISIONES	\$0.00	\$0.00
OTROS GASTOS	\$0.00	\$0.00
INVERSIÓN PÚBLICA	\$0.00	\$0.00
INVERSIÓN PÚBLICA NO CAPITALIZABLE	\$0.00	\$0.00
Total de Gastos y otras Pérdidas	\$17,564,722.84	\$0.00
Resultado del Ejercicio (Ahorro/Desahorro)	\$12,395,188.16	\$0.00

\*Bajo protesta de decir verdad declaramos que los Estados Financieros y sus notas, son razonablemente correctos y son responsabilidad del emisor\*.

  
HECTOR ENRIQUE REYES PACHECO  
SECRETARIO TÉCNICO

  
TOMAS ALARCON MORALES  
DIRECTOR ADMINISTRATIVO

  
GUILLERMO AVELINO LIMA  
SUBDIRECTOR DE RECURSOS FINANCIEROS

Concepto	Hacienda Pública/ Patrimonio Generado		Ajustes por Cambios de Valor	Total*
	Hacienda Pública/ Patrimonio Contribuido	Hacienda Pública/ Patrimonio De Ejercicios Anteriores		
HACIENDA PÚBLICA/PATRIMONIO CONTRIBUIDO NETO 2017	\$0.00	\$0.00	\$0.00	\$0.00
APORTACIONES	\$0.00	\$0.00	\$0.00	\$0.00
DONACIONES DE CAPITAL	\$0.00	\$0.00	\$0.00	\$0.00
ACTUALIZACIÓN DE LA HACIENDA PÚBLICA/PATRIMONIO	\$0.00	\$0.00	\$0.00	\$0.00
HACIENDA PÚBLICA /PATRIMONIO GENERADO NETO 2017	\$0.00	\$0.00	\$0.00	\$0.00
RESULTADOS DEL EJERCICIO (AHORRO/ DESAHORRO)	\$0.00	\$0.00	\$0.00	\$0.00
RESULTADOS DE EJERCICIOS ANTERIORES	\$0.00	\$0.00	\$0.00	\$0.00
REVALUOS	\$0.00	\$0.00	\$0.00	\$0.00
RESERVAS	\$0.00	\$0.00	\$0.00	\$0.00
RECTIFICACIONES DE RESULTADOS DE EJERCICIOS ANTERIORES	\$0.00	\$0.00	\$0.00	\$0.00
EXCESO O INSUFICIENCIA EN LA ACTUALIZACIÓN DE LA HACIENDA PÚBLICA/	\$0.00	\$0.00	\$0.00	\$0.00
RESULTADO POR POSICIÓN MONETARIA	\$0.00	\$0.00	\$0.00	\$0.00
RESULTADO POR TENENCIA DE ACTIVOS NO MONETARIOS	\$0.00	\$0.00	\$0.00	\$0.00
HACIENDA PÚBLICA / PATRIMONIO NETO FINAL 2017	\$0.00	\$0.00	\$0.00	\$0.00
CAMBIOS EN LA HACIENDA PÚBLICA/PATRIMONIO CONTRIBUIDO NETO 2018	\$0.00	\$0.00	\$0.00	\$0.00
APORTACIONES	\$0.00	\$0.00	\$0.00	\$0.00
DONACIONES DE CAPITAL	\$0.00	\$0.00	\$0.00	\$0.00
ACTUALIZACIÓN DE LA HACIENDA PÚBLICA/PATRIMONIO	\$0.00	\$0.00	\$0.00	\$0.00
VARIACIONES DE LA HACIENDA PÚBLICA / PATRIMONIO GENERADO NETO 201	\$0.00	\$0.00	\$12,395,188.16	\$12,395,188.16
RESULTADOS DEL EJERCICIO (AHORRO/ DESAHORRO)	\$0.00	\$0.00	\$12,395,188.16	\$12,395,188.16
RESULTADOS DE EJERCICIOS ANTERIORES	\$0.00	\$0.00	\$0.00	\$0.00
REVALUOS	\$0.00	\$0.00	\$0.00	\$0.00
RESERVAS	\$0.00	\$0.00	\$0.00	\$0.00
RECTIFICACIONES DE RESULTADOS DE EJERCICIOS ANTERIORES	\$0.00	\$0.00	\$0.00	\$0.00
CAMBIOS EN EL EXCESO O INSUFICIENCIA EN LA ACTUALIZACIÓN DE LA HAC	\$0.00	\$0.00	\$0.00	\$0.00
RESULTADO POR POSICIÓN MONETARIA	\$0.00	\$0.00	\$0.00	\$0.00





**SECRETARÍA EJECUTIVA DEL SISTEMA ESTATAL ANTICORRUPCIÓN DEL ESTADO DE PUEBLA**

Estado de Variaciones en la Hacienda Pública  
Del 01/ene/2018 Al 30/nov./2018

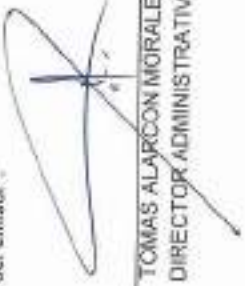
Fecha y hora de impresión: 14/nov./2018 04:04 p. m.

Ucr: supervisor  
Rep: rptEstadoVariacionHacienda

Concepto	Hacienda Pública/ Patrimonio Generado		Ajustes por Cambios de Valor	Total*
	Hacienda Pública/ Patrimonio Contribuido	De Ejercicios Anteriores		
RESULTADO POR TENENCIA DE ACTIVOS NO MONETARIOS	\$0.00	\$0.00	\$0.00	\$0.00
HACIENDA PÚBLICA / PATRIMONIO NETO FINAL 2018	\$0.00	\$0.00	\$0.00	\$12,395,188.16

\*Bajo protesta de decir verdad declaramos que los Estados Financieros y sus notas, son razonablemente correctos y son responsabilidad del emisor.

  
HECTOR ENRIQUE REYES PACHECO  
SECRETARIO TÉCNICO

  
TOMAS ALARCON MORALES  
DIRECTOR ADMINISTRATIVO

  
GUILLERMO AVELINO HERRERA  
SUBDIRECTOR DE RECURSOS FINANCIEROS

	2018	2017	Origen	Aplicación
<b>ACTIVO</b>				
<b>ACTIVO CIRCULANTE</b>	\$13,004,945.89	\$0.00		\$13,004,945.89
EFFECTIVO Y EQUIVALENTES	\$11,530,983.16	\$0.00		\$11,530,983.16
DERECHOS A RECIBIR EFECTIVO O EQUIVALENTES	\$11,530,983.16	\$0.00		\$11,530,983.16
DERECHOS A RECIBIR BIENES O SERVICIOS	\$0.00	\$0.00		
INVENTARIOS	\$0.00	\$0.00		
ALMACENES	\$0.00	\$0.00		
ESTIMACIÓN POR PÉRDIDA O DETERIORO DE ACTIVOS CIRCULANTES	\$0.00	\$0.00		
OTROS ACTIVOS CIRCULANTES	\$0.00	\$0.00		
<b>ACTIVO NO CIRCULANTE</b>	\$1,473,962.73	\$0.00		\$1,473,962.73
INVERSIONES FINANCIERAS A LARGO PLAZO	\$0.00	\$0.00		
DERECHOS A RECIBIR EFECTIVO O EQUIVALENTES A LARGO PLAZO	\$0.00	\$0.00		
BIENES INMUEBLES, INFRAESTRUCTURA Y CONSTRUCCIONES EN PROCESO	\$0.00	\$0.00		
BIENES MUEBLES	\$0.00	\$0.00		
ACTIVOS INTANGIBLES	\$1,413,406.73	\$0.00		\$1,413,406.73
DEPRECIACIÓN, DETERIORO Y AMORTIZACIÓN ACUMULADA DE BIENES	\$60,556.00	\$0.00		\$60,556.00
ACTIVOS DIFERIDOS	\$0.00	\$0.00		
ESTIMACIÓN POR PÉRDIDA O DETERIORO DE ACTIVOS NO CIRCULANTES	\$0.00	\$0.00		
OTROS ACTIVOS NO CIRCULANTES	\$0.00	\$0.00		
<b>PASIVO</b>	\$609,757.73	\$0.00	\$609,757.73	
<b>PASIVO CIRCULANTE</b>	\$609,757.73	\$0.00	\$609,757.73	
CUENTAS POR PAGAR A CORTO PLAZO	\$609,757.73	\$0.00	\$609,757.73	
DOCUMENTOS POR PAGAR A CORTO PLAZO	\$0.00	\$0.00		
PORCIÓN A CORTO PLAZO DE LA DEUDA PÚBLICA A LARGO PLAZO	\$0.00	\$0.00		
TÍTULOS Y VALORES A CORTO PLAZO	\$0.00	\$0.00		
PASIVOS DIFERIDOS A CORTO PLAZO	\$0.00	\$0.00		
FONDOS Y BIENES DE TERCEROS EN GARANTÍA Y/O ADMINISTRACIÓN A CORTO PLAZO	\$0.00	\$0.00		
PROVISIONES A CORTO PLAZO	\$0.00	\$0.00		
OTROS PASIVOS A CORTO PLAZO	\$0.00	\$0.00		
<b>PASIVO NO CIRCULANTE</b>	\$0.00	\$0.00		
CUENTAS POR PAGAR A LARGO PLAZO	\$0.00	\$0.00		
DOCUMENTOS POR PAGAR A LARGO PLAZO	\$0.00	\$0.00		
DEUDA PÚBLICA A LARGO PLAZO	\$0.00	\$0.00		
PASIVOS DIFERIDOS A LARGO PLAZO	\$0.00	\$0.00		
FONDOS Y BIENES DE TERCEROS EN GARANTÍA Y/O ADMINISTRACIÓN A LARGO PLAZO	\$0.00	\$0.00		
PROVISIONES A LARGO PLAZO	\$0.00	\$0.00		
<b>HACIENDA PÚBLICA/ PATRIMONIO</b>	\$12,395,188.16	\$0.00	\$12,395,188.16	
<b>HACIENDA PÚBLICA/PATRIMONIO CONTRIBUIDO</b>	\$0.00	\$0.00		
APORTACIONES	\$0.00	\$0.00		
DONACIONES DE CAPITAL	\$0.00	\$0.00		

**Estado de Cambios en la Situación Financiera**  
**Del 01/ene./2018 Al 30/nov./2018**

Fecha y hora de Impresión: 14/nov./2018 04:35 p. m.

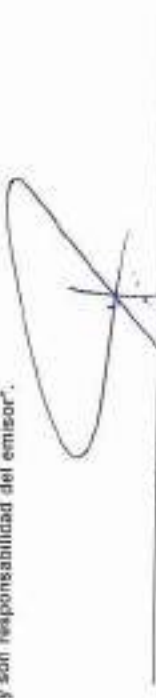
Ucr: supervisor  
 Rpt: rptEstadoCambiosSituacionFinanciera

	2018	2017	Origen	Aplicación
ACTUALIZACIÓN DE LA HACIENDA PÚBLICA/PATRIMONIO	\$0.00	\$0.00		
<b>HACIENDA PÚBLICA/PATRIMONIO GENERADO</b>	\$12,395,188.16	\$0.00	\$12,395,188.16	
RESULTADOS DEL EJERCICIO (AHORRO/DESAHORRO)	\$12,395,188.16	\$0.00	\$12,395,188.16	
RESULTADOS DE EJERCICIOS ANTERIORES	\$0.00	\$0.00		
REVALUOS	\$0.00	\$0.00		
RESERVAS	\$0.00	\$0.00		
RECTIFICACIONES DE RESULTADOS DE EJERCICIOS ANTERIORES	\$0.00	\$0.00		
EXCESO O INSUFICIENCIA EN LA ACTUALIZACIÓN DE LA HACIENDA PÚBLICA/PATRIMONIO	\$0.00	\$0.00		
RESULTADO POR POSICIÓN MONETARIA	\$0.00	\$0.00		
RESULTADO POR TENENCIA DE ACTIVOS NO MONETARIOS	\$0.00	\$0.00		

"Bajo protesta de decir verdad declaramos que los flujos financieros y sus notas, son razonablemente correctos y son responsabilidad del emisor".

  
 HECTOR ENRIQUE REYES PACHECO  
 SECRETARIO TÉCNICO

  
 GUILLERMO AVELINO HATA  
 SUBDIRECTOR DE RECURSOS FINANCIEROS

  
 TOMAS ALARCON MORALES  
 DIRECTOR ADMINISTRATIVO



SECRETARIA EJECUTIVA DEL SISTEMA ESTATAL  
PUEBLA

Estado de Flujos de Efectivo  
Del 01/ene/2018 Al 30/nov./2018

Utr: supervisor  
Rep.: rptEstadoFlujosEfectivo

Fecha y hora de Impresión | 14/nov./2018  
04:36 p. m.

Concepto	2018	2017
<b>FLUJOS DE EFECTIVO DE LAS ACTIVIDADES DE OPERACIÓN</b>		
<b>ORIGEN</b>		
IMPUESTOS	\$30,334,320.22	\$0.00
CUOTAS Y APORTACIONES DE SEGURIDAD SOCIAL	\$0.00	\$0.00
CONTRIBUCIONES DE MEJORAS	\$0.00	\$0.00
DERECHOS	\$0.00	\$0.00
PRODUCTOS DE TIPO CORRIENTE	\$0.00	\$0.00
APROVECHAMIENTOS DE TIPO CORRIENTE	\$0.00	\$0.00
INGRESOS POR VENTAS DE BIENES	\$0.00	\$0.00
PARTICIPACIONES Y APORTACIONES	\$0.00	\$0.00
TRANSFERENCIAS, ASIGNACIONES, SUBSIDIOS Y OTRA AYUDAS	\$0.00	\$0.00
OTROS ORIGENES DE OPERACIÓN	\$29,959,911.00	\$0.00
<b>APLICACIÓN</b>	\$374,409.22	\$0.00
SERVICIOS PERSONALES	\$17,329,374.33	\$0.00
MATERIALES Y SUMINISTROS	\$8,540,691.58	\$0.00
SERVICIOS GENERALES	\$335,604.72	\$0.00
TRANSFERENCIAS INTERNAS Y ASIGNACIONES AL SECTOR PÚBLICO	\$8,453,078.03	\$0.00
TRANSFERENCIAS AL RESTO DEL SECTOR PÚBLICO	\$0.00	\$0.00
SUBSIDIOS Y SUBVENCIONES	\$0.00	\$0.00
AYUDAS SOCIALES	\$0.00	\$0.00
PENSIONES Y JUBILACIONES	\$0.00	\$0.00
TRANSFERENCIAS A FIDEICOMISOS, MANDATOS Y OTROS ANÁLOGOS	\$0.00	\$0.00
TRANSFERENCIAS A LA SEGURIDAD SOCIAL	\$0.00	\$0.00
DONATIVOS	\$0.00	\$0.00
TRANSFERENCIAS AL EXTERIOR	\$0.00	\$0.00
PARTICIPACIONES	\$0.00	\$0.00
APORTACIONES	\$0.00	\$0.00
CONVENIOS	\$0.00	\$0.00
OTRAS APLICACIONES DE OPERACIÓN	\$0.00	\$0.00
<b>FLUJOS NETOS DE EFECTIVO POR ACTIVIDADES DE OPERACIÓN</b>	\$13,004,945.89	\$0.00
<b>FLUJOS DE EFECTIVO DE LAS ACTIVIDADES DE INVERSIÓN</b>		
<b>ORIGEN</b>		
BIENES MUEBLES E INMUEBLES, INFRAESTRUCTURA Y CONSTRUCCIONES EN PROCE	\$0.00	\$0.00
BIENES MUEBLES	\$0.00	\$0.00
OTROS ORIGENES DE INVERSIÓN	\$0.00	\$0.00
<b>APLICACIÓN</b>	\$0.00	\$0.00
BIENES MUEBLES	\$1,473,962.73	\$0.00
BIENES INMUEBLES, INFRAESTRUCTURA Y CONSTRUCCIONES EN PROCESO	\$1,413,406.73	\$0.00
OTRAS APLICACIONES DE INVERSIÓN	\$0.00	\$0.00
<b>FLUJOS NETOS DE EFECTIVO POR ACTIVIDADES DE INVERSIÓN</b>	\$60,556.00	\$0.00
	-\$1,473,962.73	\$0.00
<b>FLUJO DE EFECTIVO DE LAS ACTIVIDADES DE FINANCIAMIENTO</b>		
<b>ORIGEN</b>		
Endeudamiento interno	\$0.00	\$0.00
Endeudamiento externo	\$0.00	\$0.00
OTROS ORIGENES DE FINANCIAMIENTO	\$0.00	\$0.00
<b>APLICACIÓN</b>	\$0.00	\$0.00
DEUDA PÚBLICA	\$0.00	\$0.00
OTRAS APLICACIONES DE FINANCIAMIENTO	\$0.00	\$0.00
<b>FLUJOS NETOS DE EFECTIVO POR ACTIVIDADES DE FINANCIAMIENTO</b>	\$0.00	\$0.00
<b>INCREMENTO/DISMINUCIÓN NETA EN EL EFECTIVO Y EQUIVALENTES AL EFECTIVO Y EQUIVALENTES AL EFECTIVO AL INICIO DEL EJERCICIO</b>	\$11,530,983.16	\$0.00
<b>EFECTIVO Y EQUIVALENTES AL EFECTIVO AL FINAL DEL EJERCICIO</b>	\$0.00	\$0.00
	\$11,530,983.16	\$0.00



SECRETARIA EJECUTIVA DEL SISTEMA ESTATAL  
PUEBLA

Estado de Flujos de Efectivo  
Del 01/ene/2018 Al 30/nov./2018

Fecha y hora de Impresión 14/nov./2018 04:36 p. m.

Usu: supervisor  
Rep: rptEstadoFlujoEfectivo

Concepto

2018

2017

"Bajo protesta de decir verdad declaramos que los Estados Financieros y sus notas, son razonablemente correctos y son responsabilidad del emisor".



DIRECTOR ENRIQUE REYES PACHECO

SECRETARIO TÉCNICO



GUILLERMO AVELINO LARA

SUBDIRECTOR DE RECURSOS FINANCIEROS



TOMAS ALARCON MORALES

DIRECTOR ADMINISTRATIVO





**SECRETARIA EJECUTIVA DEL SISTEMA ESTATAL ANTICORRUPCIÓN DEL ESTADO DE PUEBLA**

Estado Analítico del Activo  
Del 01/nov./2018 al 30/nov./2018

Ucr: Suplente  
Rep: rptEstadoAnaliticoDelActivoPorPeriodo\_R1  
Fecha y hora de Impresión: 14/nov./2018 04:37 p. m.

Concepto	Saldo Inicial 1	Cargos del periodo 2	Abonos del periodo 3	Saldo Final 4(1+2-3)	Variación del Periodo (4-1)
ACTIVO					
ACTIVO CIRCULANTE	\$8,665,460.23	\$13,773,082.54	\$6,433,596.88	\$13,004,945.89	\$4,339,485.66
EFECTIVO Y EQUIVALENTES	\$8,172,207.55	\$12,792,372.49	\$9,433,596.88	\$11,530,983.16	\$3,358,775.61
DERECHOS A RECIBIR EFECTIVO O EQUIVALENTES	\$8,161,568.55	\$6,375,969.62	\$3,006,555.01	\$11,530,983.16	\$3,369,414.61
DERECHOS A RECIBIR BIENES O SERVICIOS	\$10,639.00	\$6,416,402.87	\$6,427,041.87	\$0.00	-\$10,639.00
INVENTARIOS	\$0.00	\$0.00	\$0.00	\$0.00	\$0.00
ALMACENES	\$0.00	\$0.00	\$0.00	\$0.00	\$0.00
ESTIMACIÓN POR PÉRDIDA O DETERIORO DE ACTIVOS CIRCULANTES	\$0.00	\$0.00	\$0.00	\$0.00	\$0.00
OTROS ACTIVOS CIRCULANTES	\$0.00	\$0.00	\$0.00	\$0.00	\$0.00
ACTIVO NO CIRCULANTE	\$453,252.68	\$980,710.05	\$0.00	\$1,473,962.73	\$980,710.05
INVERSIONES FINANCIERAS A LARGO PLAZO	\$0.00	\$0.00	\$0.00	\$0.00	\$0.00
DERECHOS A RECIBIR EFECTIVO O EQUIVALENTES A LARGO PLAZO	\$0.00	\$0.00	\$0.00	\$0.00	\$0.00
BIENES INMUEBLES, INFRAESTRUCTURA Y CONSTRUCCIONES EN PROCESO	\$0.00	\$0.00	\$0.00	\$0.00	\$0.00
BIENES MUEBLES	\$0.00	\$0.00	\$0.00	\$0.00	\$0.00
ACTIVOS INTANGIBLES	\$432,696.68	\$980,710.05	\$0.00	\$1,413,406.73	\$980,710.05
DEPRECIACIÓN, DETERIORO Y AMORTIZACIÓN ACUMULADA DE BIENES	\$60,556.00	\$0.00	\$0.00	\$60,556.00	\$0.00
ACTIVOS DIFERIDOS	\$0.00	\$0.00	\$0.00	\$0.00	\$0.00
ESTIMACIÓN POR PÉRDIDA O DETERIORO DE ACTIVOS NO CIRCULANTES	\$0.00	\$0.00	\$0.00	\$0.00	\$0.00
OTROS ACTIVOS NO CIRCULANTES	\$0.00	\$0.00	\$0.00	\$0.00	\$0.00






# SECRETARIA EJECUTIVA DEL SISTEMA ESTATAL ANTICORRUPCIÓN DEL ESTADO DE PUEBLA

Estado Analítico del Activo  
Del 01/nov./2018 al 30/nov./2018

Uy: supervisor  
Rep: rptEstadoAnaliticoSaldoActivos\_P

Fecha: 14/nov./2018  
hora de Impresión: 04:37 p. m.

Concepto	Saldo Inicial 1	Cargos del periodo 2	Abonos del periodo 3	Saldo Final 4(1+2-3)	Variación del Periodo (4-1)
"Bajo protesta de decir verdad declaramos que los Estados Financieros y sus notas, son razonablemente correctos y son responsabilidad del emisor".					
 HECTOR ENRIQUE REYES PACHECO SECRETARIO TÉCNICO					
 GUILLERMO AVELLANEDA SUBDIRECTOR DE RECURSOS FINANCIEROS					
 TOMAS ALARCÓN MORALES DIRECTOR ADMINISTRATIVO					



**SECRETARIA EJECUTIVA DEL SISTEMA ESTATAL ANTICORRUPCIÓN DEL ESTADO DE PUEBLA**  
**PUEBLA**

Utr. Subsecretar  
 Rep. rptEstadoAnalficoDeudaYPasivos

Estado Analítico de la Deuda y Otros Pasivos  
 Del 01/nov./2018 Al 30/nov./2018

Fecha y 14/nov./2018  
 hora de Impresión 04:38 p. m.

Denominación de las Deudas	Moneda de Contratación	Institución o País Acreedor	Saldo Inicial del Periodo	Saldo Final del Periodo
<b>DEUDA PÚBLICA</b>				
<b>Corto Plazo</b>				
<b>Deuda Interna</b>				
Instituciones de Crédito	Peso	México	\$0.00	\$0.00
Títulos y Valores	Peso	México	\$0.00	\$0.00
Arrendamientos Financieros	Peso	México	\$0.00	\$0.00
<b>Deuda Externa</b>				
Organismos Financieros Internacionales				
Deuda Bilateral	Peso	México	\$0.00	\$0.00
Títulos y Valores	Peso	México	\$0.00	\$0.00
Arrendamientos Financieros	Peso	México	\$0.00	\$0.00
Subtotal Corto Plazo	Peso	México	\$0.00	\$0.00
<b>Largo Plazo</b>				
<b>Deuda Interna</b>				
Instituciones de Crédito	Peso	México	\$0.00	\$0.00
Títulos y Valores	Peso	México	\$0.00	\$0.00
Arrendamientos Financieros	Peso	México	\$0.00	\$0.00
<b>Deuda Externa</b>				
Organismos Financieros Internacionales				
Deuda Bilateral	Peso	México	\$0.00	\$0.00
Títulos y Valores	Peso	México	\$0.00	\$0.00
Arrendamientos Financieros	Peso	México	\$0.00	\$0.00
Subtotal Largo Plazo	Peso	México	\$0.00	\$0.00
<b>Otros Pasivos</b>				
<b>Total Deuda y Otros Pasivos</b>	Peso	México	\$641,402.36	\$609,757.73
	Peso	México	\$641,402.36	\$609,757.73






# SECRETARIA EJECUTIVA DEL SISTEMA ESTATAL ANTICORRUPCIÓN DEL ESTADO DE PUEBLA

Utr: supervisor  
Roa: rptEstadoAnalisisDeudaYPasivos

Estado Analítico de la Deuda y Otros Pasivos  
Del 01/nov./2018 Al 30/nov./2018

Fecha y hora de Impresión: 14/nov./2018 04:38 p. m.

Denominación de las Deudas	Moneda de Contratación	Institución o País Acreedor	Saldo Inicial del Periodo	Saldo Final del Periodo
<b>DEUDA PÚBLICA</b>				
"Bajo protesta de decir verdad declaramos que los Estados Financieros y sus netos, son razonablemente correctos y son responsabilidad del emisor"				
 HÉCTOR ENRIQUE REYES PACHECO SECRETARIO TÉCNICO				
 GUILLERMO AVELLANA SUBDIRECTOR DE RECURSOS FINANCIEROS				
 TOMAS ALABÓN MORALES DIRECTOR ADMINISTRATIVO				



# SECRETARÍA EJECUTIVA DEL SISTEMA ESTATAL ANTICORRUPCIÓN DEL ESTADO DE PUEBLA

## Estado de Situación Financiera

Ucr: supervisor  
Rpt: rptEstadoSituacionFinanciera

Al 31/dic./2018

Fecha y 11/ene/2019

hora de Impresión: 02:03 p. m.

ACTIVO	2018	2017	PASIVO	2018	2017
<b>ACTIVO CIRCULANTE</b>			<b>PASIVO CIRCULANTE</b>		
EFFECTIVO Y EQUIVALENTES	\$4,003,224.99	\$0.00	CUENTAS POR PAGAR A CORTO PLAZO	\$1,665,759.32	\$0.00
DERECHOS A RECIBIR EFECTIVO O EQUIVALENTES	\$4,003,224.99	\$0.00	DOCUMENTOS POR PAGAR A CORTO PLAZO	\$1,665,759.32	\$0.00
DERECHOS A RECIBIR BIENES O SERVICIOS	\$0.00	\$0.00	FORCIÓN A CORTO PLAZO DE LA DEUDA PÚBLICA A L	\$0.00	\$0.00
INVENTARIOS	\$0.00	\$0.00	TÍTULOS Y VALORES A CORTO PLAZO	\$0.00	\$0.00
ALMACENES	\$0.00	\$0.00	PASIVOS DIFERIDOS A CORTO PLAZO	\$0.00	\$0.00
ESTIMACIÓN POR PERDIDA O DETERIORO DE ACTIVO	\$0.00	\$0.00	FONDOS Y BIENES DE TERCEROS EN GARANTÍA Y O /	\$0.00	\$0.00
OTROS ACTIVOS CIRCULANTES	\$0.00	\$0.00	PROVISIONES A CORTO PLAZO	\$0.00	\$0.00
<b>Total de Activos Circulantes</b>	<b>\$4,003,224.99</b>	<b>\$0.00</b>	<b>OTROS PASIVOS A CORTO PLAZO</b>	<b>\$0.00</b>	<b>\$0.00</b>
<b>ACTIVO NO CIRCULANTE</b>			<b>Total de Pasivos Circulantes</b>	<b>\$1,665,759.32</b>	<b>\$0.00</b>
INVERSIONES FINANCIERAS A LARGO PLAZO	\$4,107,668.98	\$0.00	<b>PASIVO NO CIRCULANTE</b>		
DERECHOS A RECIBIR EFECTIVO O EQUIVALENTES A L	\$0.00	\$0.00	CUENTAS POR PAGAR A LARGO PLAZO	\$0.00	\$0.00
BIENES INMUEBLES, INFRAESTRUCTURA Y CONSTRU	\$0.00	\$0.00	DOCUMENTOS POR PAGAR A LARGO PLAZO	\$0.00	\$0.00
BIENES MUEBLES	\$3,804,434.02	\$0.00	DEUDA PÚBLICA A LARGO PLAZO	\$0.00	\$0.00
ACTIVOS INTANGIBLES	\$303,234.96	\$0.00	PASIVOS DIFERIDOS A LARGO PLAZO	\$0.00	\$0.00
DEPRECIACIÓN, DETERIORO Y AMORTIZACIÓN ACUM	\$0.00	\$0.00	FONDOS Y BIENES DE TERCEROS EN GARANTÍA Y O /	\$0.00	\$0.00
ACTIVOS DIFERIDOS	\$0.00	\$0.00	PROVISIONES A LARGO PLAZO	\$0.00	\$0.00
ESTIMACIÓN POR PERDIDA O DETERIORO DE ACTIVO	\$0.00	\$0.00	<b>Total de Pasivos No Circulantes</b>	<b>\$0.00</b>	<b>\$0.00</b>
OTROS ACTIVOS NO CIRCULANTES	\$0.00	\$0.00	<b>Total de Pasivos</b>	<b>\$1,665,759.32</b>	<b>\$0.00</b>
<b>Total de Activos No Circulantes</b>	<b>\$4,107,668.98</b>	<b>\$0.00</b>	<b>HACIENDA PÚBLICA/ PATRIMONIO</b>		
<b>Total de Activos</b>	<b>\$8,110,893.97</b>	<b>\$0.00</b>	HACIENDA PÚBLICA/PATRIMONIO CONTRIBUIDO	\$0.00	\$0.00
			APORTACIONES	\$0.00	\$0.00
			DONACIONES DE CAPITAL	\$0.00	\$0.00
			ACTUALIZACIÓN DE LA HACIENDA PÚBLICA/PATRIMONIO	\$0.00	\$0.00
			HACIENDA PÚBLICA/PATRIMONIO GENERADO	\$6,445,134.65	\$0.00
			RESULTADOS DEL EJERCICIO (AHORRO/ DESAHORRO)	\$6,445,134.65	\$0.00
			RESULTADOS DE EJERCICIOS ANTERIORES	\$0.00	\$0.00
			REVALUOS	\$0.00	\$0.00
			RESERVAS	\$0.00	\$0.00
			RECTIFICACIONES DE RESULTADOS DE EJERCICIOS A	\$0.00	\$0.00
			EXCESO O INSUFICIENCIA EN LA ACTUALIZACIÓN	\$0.00	\$0.00
			RESULTADO POR POSICIÓN MONETARIA	\$0.00	\$0.00
			RESULTADO POR TENENCIA DE ACTIVOS NO MONETA	\$0.00	\$0.00
			<b>Total Hacienda Pública/Patrimonio</b>	<b>\$6,445,134.65</b>	<b>\$0.00</b>





Estado de Situación Financiera  
Al 31/dic./2018

	2018	2017
Total de Pasivo y Hacienda Pública/Patrimonio	\$8,110,853.97	\$0.00



**SECRETARÍA EJECUTIVA DEL SISTEMA ESTATAL ANTICORRUPCIÓN DEL ESTADO DE PUEBLA**

**Estado de Situación Financiera**  
Al 31/dic./2018

Uff. Superior  
Rfo. rpeEstadoSituacionFinanciera


Fecha y hora de impresión: 11/ene./2019 02:03 p. m.

CUENTAS DE ORDEN PRESUPUESTARIAS	2018	2017
LEY DE INGRESOS		\$0.00
LEY DE INGRESOS ESTIMADA	\$29,959,911.00	\$0.00
LEY DE INGRESOS POR EJECUTAR	\$0.00	\$0.00
MODIFICACIONES A LA LEY DE INGRESOS ESTIMADA	\$0.00	\$0.00
LEY DE INGRESOS DEVENGADA	\$29,959,911.00	\$0.00
LEY DE INGRESOS RECALCULADA	\$29,959,911.00	\$0.00
PRESUPUESTO DE EGRESOS		\$0.00
PRESUPUESTO DE EGRESOS APROBADO	\$29,959,911.00	\$0.00
PRESUPUESTO DE EGRESOS POR EJERCER	\$2,256,626.05	\$0.00
MODIFICACIONES AL PRESUPUESTO DE EGRESOS API	\$0.00	\$0.00
PRESUPUESTO DE EGRESOS COMPROMETIDO	\$27,703,284.95	\$0.00
PRESUPUESTO DE EGRESOS DEVENGADO	\$27,622,445.33	\$0.00
PRESUPUESTO DE EGRESOS EJERCIDO	\$27,622,445.33	\$0.00
PRESUPUESTO DE EGRESOS PAGADO	\$26,881,264.28	\$0.00

"Bajo protesta de decir verdad, declaramos que los Estados Financieros y sus notas, son razonablemente correctos y son responsabilidad del emisor"

  
HÉCTOR ENRIQUE REYES PACHECO  
SECRETARIO TÉCNICO

  
GUILLERMO AVELLANETA  
SUBDIRECTOR DE RECURSOS FINANCIEROS

  
TOMÁS ALARÇÓN MORALES  
DIRECTOR ADMINISTRATIVO



# SECRETARIA EJECUTIVA DEL SISTEMA ESTATAL PUEBLA

## Estado de Actividades

Del 01/ene./2018 al 31/dic./2018

Usu: supervisor

Rep: rptEstadoActividades

Fecha y Hora de Impresión: 11/ene./2018 01:50 p. m.

	2018	2017
INGRESOS Y OTROS BENEFICIOS		
INGRESOS DE GESTIÓN		
IMPUESTOS	\$0.00	\$0.00
CUOTAS Y APORTACIONES DE SEGURIDAD SOCIAL	\$0.00	\$0.00
CONTRIBUCIONES DE MEJORAS	\$0.00	\$0.00
DERECHOS	\$0.00	\$0.00
PRODUCTOS DE TIPO CORRIENTE *	\$0.00	\$0.00
APROVECHAMIENTOS DE TIPO CORRIENTE	\$0.00	\$0.00
INGRESOS POR VENTA DE BIENES Y SERVICIOS	\$0.00	\$0.00
INGRESOS NO COMPRENDIDOS EN LAS FRACCIONES DE LA LEY DE INGRESOS CA	\$0.00	\$0.00
PARTICIPACIONES, APORTACIONES, TRANSFERENCIAS, ASIGNACIONES, SUBSIDIOS Y	\$29,959,911.00	\$0.00
PARTICIPACIONES Y APORTACIONES	\$0.00	\$0.00
TRANSFERENCIAS, ASIGNACIONES, SUBSIDIOS Y OTRAS AYUDAS	\$29,959,911.00	\$0.00
OTROS INGRESOS Y BENEFICIOS	\$0.00	\$0.00
INGRESOS FINANCIEROS	\$0.00	\$0.00
INCREMENTO POR VARIACIÓN DE INVENTARIOS	\$0.00	\$0.00
DISMINUCIÓN DEL EXCESO DE ESTIMACIONES POR PÉRDIDA O DETERIORO U OBS	\$0.00	\$0.00
DISMINUCIÓN DEL EXCESO DE PROVISIONES	\$0.00	\$0.00
OTROS INGRESOS Y BENEFICIOS VARIOS	\$0.00	\$0.00
Total de Ingresos y Otros Beneficios	\$29,959,911.00	\$0.00
GASTOS Y OTRAS PÉRDIDAS		
GASTOS DE FUNCIONAMIENTO	\$23,614,776.35	\$0.00
SERVICIOS PERSONALES	\$11,165,948.81	\$0.00
MATERIALES Y SUMINISTROS	\$783,186.06	\$0.00
SERVICIOS GENERALES	\$11,565,641.48	\$0.00
TRANSFERENCIAS, ASIGNACIONES, SUBSIDIOS Y OTRAS AYUDAS	\$0.00	\$0.00
TRANSFERENCIAS INTERNAS Y ASIGNACIONES AL SECTOR PÚBLICO	\$0.00	\$0.00
TRANSFERENCIAS AL RESTO DEL SECTOR PÚBLICO	\$0.00	\$0.00
SUBSIDIOS Y SUBVENCIONES	\$0.00	\$0.00
AYUDAS SOCIALES	\$0.00	\$0.00
PENSIONES Y JUBILACIONES	\$0.00	\$0.00
TRANSFERENCIAS A FIDEICOMISOS, MANDATOS Y CONTRATOS ANÁLOGOS	\$0.00	\$0.00
TRANSFERENCIAS A LA SEGURIDAD SOCIAL	\$0.00	\$0.00
DONATIVOS	\$0.00	\$0.00
TRANSFERENCIAS AL EXTERIOR	\$0.00	\$0.00
PARTICIPACIONES Y APORTACIONES	\$0.00	\$0.00
PARTICIPACIONES	\$0.00	\$0.00
APORTACIONES	\$0.00	\$0.00
CONVENIOS	\$0.00	\$0.00
INTERESES, COMISIONES Y OTROS GASTOS DE LA DEUDA PÚBLICA	\$0.00	\$0.00
INTERESES DE LA DEUDA PÚBLICA	\$0.00	\$0.00
COMISIONES DE LA DEUDA PÚBLICA	\$0.00	\$0.00
GASTOS DE LA DEUDA PÚBLICA	\$0.00	\$0.00
COSTO POR COBERTURAS	\$0.00	\$0.00
APOYOS FINANCIEROS	\$0.00	\$0.00
OTROS GASTOS Y PÉRDIDAS EXTRAORDINARIAS	\$0.00	\$0.00
ESTIMACIONES, DEPRECIACIONES, DETERIOROS, OBSOLESCENCIA Y AMORTIZACI	\$0.00	\$0.00
PROVISIONES	\$0.00	\$0.00
DISMINUCIÓN DE INVENTARIOS	\$0.00	\$0.00
AUMENTO POR INSUFICIENCIA DE ESTIMACIONES POR PÉRDIDA O DETERIORO U C	\$0.00	\$0.00



SECRETARIA EJECUTIVA DEL SISTEMA ESTATAL  
PUEBLA

Estado de Actividades

Del 01/ene./2018 al 31/dic./2018

Usc: supervisor

Rep: rptEstadoActividades

Fecha y hora de Impresión: 01/ene./2019 01:50 p. m.

	2018	2017
AUMENTO POR INSUFICIENCIA DE PROVISIONES	\$0.00	\$0.00
OTROS GASTOS	\$0.00	\$0.00
INVERSIÓN PÚBLICA	\$0.00	\$0.00
INVERSIÓN PÚBLICA NO CAPITALIZABLE	\$0.00	\$0.00
Total de Gastos y otras Pérdidas	\$23,514,776.35	\$0.00
Resultado del Ejercicio (Ahorro/Desahorro)	\$6,445,134.65	\$0.00

"Bajo protesta de decir verdad declaramos que los Estados Financieros y sus notas, son razonablemente correctos y son responsabilidad del emisor".

ENRIQUE REYES PACHECO  
SECRETARIO TÉCNICO

TOMAS ALARCON MORALES  
DIRECTOR ADMINISTRATIVO

GUILLERMO AVELLANA LINA  
SUBDIRECTOR DE RECURSOS FINANCIEROS

Concepto	Hacienda Pública/ Patrimonio Contribuido	Hacienda Pública/ Patrimonio Generado	Hacienda Pública/ Patrimonio De Ejercicios Anteriores	Del Ejercicio	Ajustes por Cambios de Valor	Total*
HACIENDA PÚBLICA/PATRIMONIO CONTRIBUIDO NETO 2017	\$0.00		\$0.00	\$0.00	\$0.00	\$0.00
APORTACIONES	\$0.00		\$0.00	\$0.00	\$0.00	\$0.00
DONACIONES DE CAPITAL	\$0.00		\$0.00	\$0.00	\$0.00	\$0.00
ACTUALIZACIÓN DE LA HACIENDA PÚBLICA/PATRIMONIO	\$0.00		\$0.00	\$0.00	\$0.00	\$0.00
HACIENDA PÚBLICA /PATRIMONIO GENERADO NETO 2017	\$0.00		\$0.00	\$0.00	\$0.00	\$0.00
RESULTADOS DEL EJERCICIO (AHORRO/ DESAHORRO)	\$0.00		\$0.00	\$0.00	\$0.00	\$0.00
RESULTADOS DE EJERCICIOS ANTERIORES	\$0.00		\$0.00	\$0.00	\$0.00	\$0.00
REVALUOS	\$0.00		\$0.00	\$0.00	\$0.00	\$0.00
RESERVAS	\$0.00		\$0.00	\$0.00	\$0.00	\$0.00
RECTIFICACIONES DE RESULTADOS DE EJERCICIOS ANTERIORES	\$0.00		\$0.00	\$0.00	\$0.00	\$0.00
EXCESO O INSUFICIENCIA EN LA ACTUALIZACIÓN DE LA HACIENDA PÚBLICA/	\$0.00		\$0.00	\$0.00	\$0.00	\$0.00
RESULTADO POR POSICIÓN MONETARIA	\$0.00		\$0.00	\$0.00	\$0.00	\$0.00
RESULTADO POR TENENCIA DE ACTIVOS NO MONETARIOS	\$0.00		\$0.00	\$0.00	\$0.00	\$0.00
HACIENDA PÚBLICA / PATRIMONIO NETO FINAL 2017	\$0.00		\$0.00	\$0.00	\$0.00	\$0.00
CAMBIOS EN LA HACIENDA PÚBLICA/PATRIMONIO CONTRIBUIDO NETO 2018	\$0.00		\$0.00	\$0.00	\$0.00	\$0.00
APORTACIONES	\$0.00		\$0.00	\$0.00	\$0.00	\$0.00
DONACIONES DE CAPITAL	\$0.00		\$0.00	\$0.00	\$0.00	\$0.00
ACTUALIZACIÓN DE LA HACIENDA PÚBLICA/PATRIMONIO	\$0.00		\$0.00	\$0.00	\$0.00	\$0.00
VARIACIONES DE LA HACIENDA PÚBLICA / PATRIMONIO GENERADO NETO 201	\$0.00		\$0.00	\$6,445,134.65	\$0.00	\$6,445,134.65
RESULTADOS DEL EJERCICIO (AHORRO/ DESAHORRO)	\$0.00		\$0.00	\$6,445,134.65	\$0.00	\$6,445,134.65
RESULTADOS DE EJERCICIOS ANTERIORES	\$0.00		\$0.00	\$0.00	\$0.00	\$0.00
REVALUOS	\$0.00		\$0.00	\$0.00	\$0.00	\$0.00
RESERVAS	\$0.00		\$0.00	\$0.00	\$0.00	\$0.00
RECTIFICACIONES DE RESULTADOS DE EJERCICIOS ANTERIORES	\$0.00		\$0.00	\$0.00	\$0.00	\$0.00
CAMBIOS EN EL EXCESO O INSUFICIENCIA EN LA ACTUALIZACIÓN DE LA HAC	\$0.00		\$0.00	\$0.00	\$0.00	\$0.00
RESULTADO POR POSICIÓN MONETARIA	\$0.00		\$0.00	\$0.00	\$0.00	\$0.00





**SECRETARÍA EJECUTIVA DEL SISTEMA ESTATAL ANTICORRUPCIÓN DEL ESTADO DE PUEBLA**

Estado de Variaciones en la Hacienda Pública  
Del 01/ene/2018 Al 31/dic./2018

Fecha y hora de impresión: 11/ene/2019 01:51 p. m.

Url: supervisor  
Rpt: rptEstadoVariacionesHacienda

Concepto	Hacienda Pública/ Patrimonio Contribuido		Hacienda Pública/ Patrimonio Generado		Ajustes por Cambios de Valor	Total*
	Hacienda Pública/ Patrimonio Contribuido	De Ejercicios Anteriores	Del Ejercicio			
RESULTADO POR TENENCIA DE ACTIVOS NO MONETARIOS	\$0.00	\$0.00	\$0.00	\$0.00	\$0.00	\$0.00
HACIENDA PÚBLICA / PATRIMONIO NETO FINAL 2018	\$0.00	\$0.00	\$6,445,134.65		\$0.00	\$6,445,134.65

\*Bajo protesta de decir verdad declarando que los Estados Financieros y sus notas, son razonablemente correctos y son responsabilidad del emisor\*.

  
HECTOR ENRIQUE REYES PACHECO  
SECRETARIO TÉCNICO

  
TOMAS ALARCON MORALES  
DIRECTOR ADMINISTRATIVO


  
GUILLERMO AVELINO DIAZ  
SUBDIRECTOR DE RECURSOS FINANCIEROS

ACTIVO	<u>Origen*</u>	<u>Aplicación*</u>
		\$8,110,893.97
<b>ACTIVO CIRCULANTE</b>		
EFFECTIVO Y EQUIVALENTES		\$4,003,224.99
DERECHOS A RECIBIR EFECTIVO O EQUIVALENTES		\$4,003,224.99
DERECHOS A RECIBIR BIENES O SERVICIOS		
INVENTARIOS		
ALMACENES		
ESTIMACIÓN POR PÉRDIDA O DETERIORO DE ACTIVOS CIRCULANTES		
OTROS ACTIVOS CIRCULANTES		
<b>ACTIVO NO CIRCULANTE</b>		
INVERSIONES FINANCIERAS A LARGO PLAZO		\$4,107,668.98
DERECHOS A RECIBIR EFECTIVO O EQUIVALENTES A LARGO PLAZO		
BIENES INMUEBLES, INFRAESTRUCTURA Y CONSTRUCCIONES EN PROCESO		
BIENES MUEBLES		
ACTIVOS INTANGIBLES		\$3,804,434.02
DEPRECIACIÓN, DETERIORO Y AMORTIZACIÓN ACUMULADA DE BIENES		\$303,234.96
ACTIVOS DIFERIDOS		
ESTIMACIÓN POR PÉRDIDA O DETERIORO DE ACTIVOS NO CIRCULANTES		
OTROS ACTIVOS NO CIRCULANTES		
<b>PASIVO</b>	<b>\$1,665,759.32</b>	
<b>PASIVO CIRCULANTE</b>		
CUENTAS POR PAGAR A CORTO PLAZO	\$1,665,759.32	
DOCUMENTOS POR PAGAR A CORTO PLAZO	\$1,665,759.32	
PORCIÓN A CORTO PLAZO DE LA DEUDA PÚBLICA A LARGO PLAZO		
TÍTULOS Y VALORES A CORTO PLAZO		
PASIVOS DIFERIDOS A CORTO PLAZO		
FONDOS Y BIENES DE TERCEROS EN GARANTÍA Y/O ADMINISTRACIÓN A CORTO PLAZO		
PROVISIONES A CORTO PLAZO		
OTROS PASIVOS A CORTO PLAZO		
<b>PASIVO NO CIRCULANTE</b>		
CUENTAS POR PAGAR A LARGO PLAZO		
DOCUMENTOS POR PAGAR A LARGO PLAZO		
DEUDA PÚBLICA A LARGO PLAZO		
PASIVOS DIFERIDOS A LARGO PLAZO		
FONDOS Y BIENES DE TERCEROS EN GARANTÍA Y/O ADMINISTRACIÓN A LARGO PLAZO		
PROVISIONES A LARGO PLAZO		
HACIENDA PÚBLICA/ PATRIMONIO	<b>\$6,445,134.65</b>	
<b>HACIENDA PÚBLICA/PATRIMONIO CONTRIBUIDO</b>		
APORTACIONES		
DONACIONES DE CAPITAL		
ACTUALIZACIÓN DE LA HACIENDA PÚBLICA/PATRIMONIO		
<b>HACIENDA PÚBLICA /PATRIMONIO GENERADO</b>		
RESULTADOS DEL EJERCICIO (AHORRO/ DESAHORRO)	\$6,445,134.65	
RESULTADOS DE EJERCICIOS ANTERIORES	\$6,445,134.65	
REVALUOS		
RESERVAS		
RECTIFICACIONES DE RESULTADOS DE EJERCICIOS ANTERIORES		
<b>EXCESO O INSUFICIENCIA EN LA ACTUALIZACIÓN DE LA HACIENDA PÚBLICA/ PAT</b>		
RESULTADO POR POSICIÓN MONETARIA		
RESULTADO POR TENENCIA DE ACTIVOS NO MONETARIOS		

Origen\*


Aplicación\*\*

"Bajo protesta de decir verdad declaramos que los Estados Financieros y sus notas, son razonablemente correctos y son responsabilidad del emisor"




---

HECTOR ENRIQUE REYES PACHECO  
SECRETARIO TÉCNICO



---

TOMÁS ALARCON MORALES  
DIRECTOR ADMINISTRATIVO



---

GUILLERMO AVELINO LIMA  
SUBDIRECTOR DE RECURSOS FINANCIEROS



# SECRETARIA EJECUTIVA DEL SISTEMA ESTATAL PUEBLA

Estado de Flujos de Efectivo  
Del 01/ene/2018 Al 31/dic./2018

Utr: supervisor  
Rwp: rptEstadoFlujosEfectivo

Fecha y hora de Impresión: 11/ene/2019  
01:52 p. m.

Concepto	2018	2017
<b>FLUJOS DE EFECTIVO DE LAS ACTIVIDADES DE OPERACIÓN</b>		
<b>ORIGEN</b>		
IMPUESTOS	\$30,884,489.27	\$0.00
CUOTAS Y APORTACIONES DE SEGURIDAD SOCIAL	\$0.00	\$0.00
CONTRIBUCIONES DE MEJORAS	\$0.00	\$0.00
DERECHOS	\$0.00	\$0.00
PRODUCTOS DE TIPO CORRIENTE	\$0.00	\$0.00
APROVECHAMIENTOS DE TIPO CORRIENTE	\$0.00	\$0.00
INGRESOS POR VENTAS DE BIENES	\$0.00	\$0.00
PARTICIPACIONES Y APORTACIONES	\$0.00	\$0.00
TRANSFERENCIAS, ASIGNACIONES, SUBSIDIOS Y OTRA AYUDAS	\$0.00	\$0.00
OTROS ORIGENES DE OPERACIÓN	\$29,959,911.00	\$0.00
<b>APLICACIÓN</b>	\$924,578.27	\$0.00
SERVICIOS PERSONALES	\$22,792,160.73	\$0.00
MATERIALES Y SUMINISTROS	\$10,957,848.56	\$0.00
SERVICIOS GENERALES	\$769,146.10	\$0.00
TRANSFERENCIAS INTERNAS Y ASIGNACIONES AL SECTOR PÚBLICO	\$11,065,166.07	\$0.00
TRANSFERENCIAS AL RESTO DEL SECTOR PÚBLICO	\$0.00	\$0.00
SUBSIDIOS Y SUBVENCIONES	\$0.00	\$0.00
AYUDAS SOCIALES	\$0.00	\$0.00
PENSIONES Y JUBILACIONES	\$0.00	\$0.00
TRANSFERENCIAS A FIDEICOMISOS, MANDATOS Y OTROS ANALOGOS	\$0.00	\$0.00
TRANSFERENCIAS A LA SEGURIDAD SOCIAL	\$0.00	\$0.00
DONATIVOS	\$0.00	\$0.00
TRANSFERENCIAS AL EXTERIOR	\$0.00	\$0.00
PARTICIPACIONES	\$0.00	\$0.00
APORTACIONES	\$0.00	\$0.00
CONVENIOS	\$0.00	\$0.00
OTRAS APLICACIONES DE OPERACIÓN	\$0.00	\$0.00
<b>FLUJOS NETOS DE EFECTIVO POR ACTIVIDADES DE OPERACIÓN</b>	\$8,092,328.54	\$0.00
<b>FLUJOS DE EFECTIVO DE LAS ACTIVIDADES DE INVERSIÓN</b>		
<b>ORIGEN</b>		
BIENES MUEBLES E INMUEBLES, INFRAESTRUCTURA Y CONSTRUCCIONES EN PROCE	\$0.00	\$0.00
BIENES MUEBLES	\$0.00	\$0.00
OTROS ORIGENES DE INVERSIÓN	\$0.00	\$0.00
<b>APLICACIÓN</b>	\$4,089,103.55	\$0.00
BIENES MUEBLES	\$4,089,103.55	\$0.00
BIENES INMUEBLES, INFRAESTRUCTURA Y CONSTRUCCIONES EN PROCESO	\$3,785,868.59	\$0.00
OTRAS APLICACIONES DE INVERSIÓN	\$0.00	\$0.00
<b>FLUJOS NETOS DE EFECTIVO POR ACTIVIDADES DE INVERSIÓN</b>	\$303,234.96	\$0.00
	-\$4,089,103.55	\$0.00
<b>FLUJO DE EFECTIVO DE LAS ACTIVIDADES DE FINANCIAMIENTO</b>		
<b>ORIGEN</b>		
Endeudamiento interno	\$0.00	\$0.00
Endeudamiento externo	\$0.00	\$0.00
OTROS ORIGENES DE FINANCIAMIENTO	\$0.00	\$0.00
<b>APLICACIÓN</b>	\$0.00	\$0.00
DEUDA PÚBLICA	\$0.00	\$0.00
OTRAS APLICACIONES DE FINANCIAMIENTO	\$0.00	\$0.00
<b>FLUJOS NETOS DE EFECTIVO POR ACTIVIDADES DE FINANCIAMIENTO</b>	\$0.00	\$0.00
	\$0.00	\$0.00
<b>INCREMENTO/DISMINUCIÓN NETA EN EL EFECTIVO Y EQUIVALENTES AL EFECTIVO Y EQUIVALENTES AL EFECTIVO AL INICIO DEL EJERCICIO</b>	\$4,003,224.99	\$0.00
<b>EFECTIVO Y EQUIVALENTES AL EFECTIVO AL FINAL DEL EJERCICIO</b>	\$0.00	\$0.00
	\$4,003,224.99	\$0.00



SECRETARIA EJECUTIVA DEL SISTEMA ESTATAL  
PUEBLA

Estado de Flujos de Efectivo

Del 01/ene/2018 Al 31/dic./2018

Url supervisor  
Rep: rptEstadoFlujoEfectivo

Fecha y hora de Impresión | 11/ene/2018  
01:52 p. m.

Concepto

2018

2017

"Bajo protesta de decir verdad declaramos que los Estados Financieros y sus notas, son razonablemente correctos y son responsabilidad del emisor".

HECTOR ENRIQUE REYES PACHECO

SECRETARIO TECNICO

GUILLERMO AVELINO LIMA

SUBDIRECTOR DE RECURSOS FINANCIEROS

TOMAS ALARCON MORALES

DIRECTOR ADMINISTRATIVO





**SECRETARIA EJECUTIVA DEL SISTEMA ESTATAL ANTICORRUPCIÓN DEL ESTADO DE PUEBLA**

Estado Analítico del Activo  
Del 01/dic./2018 al 31/dic./2018

Fecha y hora de Impresión: 11/ene./2019 01:53 p. m.

Urf: Superintend  
Rep: rptEstadoAnaliticoDeActivosYPasivos\_R

Concepto	Saldo Inicial 1	Cargos del periodo 2	Abonos del periodo 3	Saldo Final 4(1+2-3)	Variación del Periodo (4-1)
ACTIVO					
ACTIVO CIRCULANTE	\$13,004,945.89	\$2,719,246.65	\$7,613,298.57	\$8,110,893.97	-\$4,894,051.92
EFFECTIVO Y EQUIVALENTES	\$11,530,983.16	\$85,540.40	\$7,613,298.57	\$4,003,224.99	-\$7,527,758.17
DERECHOS A RECIBIR EFECTIVO O EQUIVALENTES	\$11,530,983.16	\$3,105.00	\$7,530,863.17	\$4,003,224.99	-\$7,527,758.17
DERECHOS A RECIBIR BIENES O SERVICIOS	\$0.00	\$82,435.40	\$82,435.40	\$0.00	\$0.00
INVENTARIOS	\$0.00	\$0.00	\$0.00	\$0.00	\$0.00
ALMACENES	\$0.00	\$0.00	\$0.00	\$0.00	\$0.00
ESTIMACIÓN POR PÉRDIDA O DETERIORO DE ACTIVOS CIRCULANTES	\$0.00	\$0.00	\$0.00	\$0.00	\$0.00
OTROS ACTIVOS CIRCULANTES	\$0.00	\$0.00	\$0.00	\$0.00	\$0.00
ACTIVO NO CIRCULANTE	\$1,473,962.73	\$2,633,706.25	\$0.00	\$4,107,668.98	\$2,633,706.25
INVERSIONES FINANCIERAS A LARGO PLAZO	\$0.00	\$0.00	\$0.00	\$0.00	\$0.00
DERECHOS A RECIBIR EFECTIVO O EQUIVALENTES A LARGO PLAZO	\$0.00	\$0.00	\$0.00	\$0.00	\$0.00
BIENES INMUEBLES, INFRAESTRUCTURA Y CONSTRUCCIONES EN PROCESO	\$0.00	\$0.00	\$0.00	\$0.00	\$0.00
BIENES MUEBLES	\$0.00	\$0.00	\$0.00	\$0.00	\$0.00
ACTIVOS INTANGIBLES	\$1,413,406.73	\$2,391,027.29	\$0.00	\$3,804,434.02	\$2,391,027.29
DEPRECIACIÓN, DETERIORO Y AMORTIZACIÓN ACUMULADA DE BIENES	\$60,556.00	\$242,678.96	\$0.00	\$303,234.96	\$242,678.96
ACTIVOS DIFERIDOS	\$0.00	\$0.00	\$0.00	\$0.00	\$0.00
ESTIMACIÓN POR PÉRDIDA O DETERIORO DE ACTIVOS NO CIRCULANTES	\$0.00	\$0.00	\$0.00	\$0.00	\$0.00
OTROS ACTIVOS NO CIRCULANTES	\$0.00	\$0.00	\$0.00	\$0.00	\$0.00






SECRETARIA EJECUTIVA DEL SISTEMA ESTATAL ANTICORRUPCIÓN DEL ESTADO DE PUEBLA

Estado Analítico del Activo  
Del 01/dic./2018 al 31/dic./2018

Fecha y hora de impresión: 11/ene./2019 01:53 p. m.

Url supervisor  
Rep: rptEstadoAnaliticoSubActivosPendientes\_R

Concepto	Saldo Inicial 1	Cargos del periodo 2	Abonos del periodo 3	Saldo Final 4(1+2-3)	Variación del Periodo (4-1)
"Bajo protesta de decir verdad declaramos que los Estados Financieros y sus notas, son razonablemente correctos y son responsabilidad del emisor".					
 HECTOR ENRIQUE REYES RACHECO SECRETARIO TECNICO					
 GUILLERMO AVENIDA LINA SUBDIRECTOR DE RECURSOS FINANCIEROS					
 TOMAS ALARCÓN MORALES DIRECTOR ADMINISTRATIVO					



**SECRETARÍA EJECUTIVA DEL SISTEMA ESTATAL ANTICORRUPCIÓN DEL ESTADO DE PUEBLA**  
**PUEBLA**

Unidad Ejecutiva  
 Reporte del Estado Analítico de Deudas y Pasivos

Estado Analítico de la Deuda y Otros Pasivos  
 Del 01/dic./2018 Al 31/dic./2018

Fecha y hora de impresión: 11/ene/2019 01:56 p. m.

Denominación de las Deudas	Moneda de Contratación	Institución o País Acreedor	Saldo Inicial del Periodo	Saldo Final del Periodo
<b>DEUDA PÚBLICA</b>				
<b>Corto Plazo</b>				
<b>Deuda Interna</b>				
Instituciones de Crédito	Peso	México	\$0.00	\$0.00
Títulos y Valores	Peso	México	\$0.00	\$0.00
Arrendamientos Financieros	Peso	México	\$0.00	\$0.00
<b>Deuda Externa</b>				
Organismos Financieros Internacionales				
Deuda Bilateral	Peso	México	\$0.00	\$0.00
Títulos y Valores	Peso	México	\$0.00	\$0.00
Arrendamientos Financieros	Peso	México	\$0.00	\$0.00
Subtotal Corto Plazo	Peso	México	\$0.00	\$0.00
<b>Largo Plazo</b>				
<b>Deuda Interna</b>				
Instituciones de Crédito	Peso	México	\$0.00	\$0.00
Títulos y Valores	Peso	México	\$0.00	\$0.00
Arrendamientos Financieros	Peso	México	\$0.00	\$0.00
<b>Deuda Externa</b>				
Organismos Financieros Internacionales				
Deuda Bilateral	Peso	México	\$0.00	\$0.00
Títulos y Valores	Peso	México	\$0.00	\$0.00
Arrendamientos Financieros	Peso	México	\$0.00	\$0.00
Subtotal Largo Plazo	Peso	México	\$0.00	\$0.00
<b>Otros Pasivos</b>				
<b>Total Deuda y Otros Pasivos</b>	Peso	México	\$609,757.73	\$1,665,759.32
	Peso	México	\$609,757.73	\$1,665,759.32






SECRETARIA EJECUTIVA DEL SISTEMA ESTATAL ANTICORRUPCIÓN DEL ESTADO DE PUEBLA

Dir. Supervisor  
 Rep: rptEstadoAnaliticoDeudaYYPasivos

Estado Analítico de la Deuda y Otros Pasivos  
 Del 01/dic./2018 Al 31/dic./2018

Fecha y hora de Impresión: 11/06/2019 01:54 p. m.

Denominación de las Deudas	Moneda de Contratación	Institución o País Acreedor	Saldo Inicial del Periodo	Saldo Final del Periodo
<b>DEUDA PÚBLICA</b>				
"Bajo protesta de decir verdad declaramos que los Estados Financieros y sus netos, son razonablemente correctos y son responsabilidad del emisor".				
 HECTOR ENRIQUE REYES PACHECO SECRETARIO TÉCNICO		 TOMAS ALARCON MORALES DIRECTOR ADMINISTRATIVO		
 GUILLERMO VELASCO SUBDIRECTOR DE RECURSOS FINANCIEROS				