

SECRETARÍA EJECUTIVA DEL SISTEMA ESTATAL ANTICORRUPCIÓN

ESTADO ANALÍTICO DEL EJERCICIO DEL PRESUPUESTO DE EGRESOS
CLASIFICACIÓN ADMINISTRATIVA
Del 1 de Enero al 31 de Marzo de 2026
(Cifras en Pesos)

Concepto	Egreso Aprobado (1)	Ampliaciones/ (Reducciones) (2)	Egreso Modificado (3=1+2)	Egreso Devengado (4)	Egreso Pagado (5)	Subejercicio (6=3-4)	
2	SECTOR PUBLICO DE LAS ENTIDADES FEDERATIVAS	29,556,824.00	0.00	29,556,824.00	5,367,040.45	5,259,524.45	24,189,783.55
2.1	SECTOR PUBLICO NO FINANCIERO	29,556,824.00	0.00	29,556,824.00	5,367,040.45	5,259,524.45	24,189,783.55
2.1.1	GOBIERNO GENERAL ESTATAL O DEL DISTRITO FEDERAL	29,556,824.00	0.00	29,556,824.00	5,367,040.45	5,259,524.45	24,189,783.55
2.1.1.2	ENTIDADES PARAESTATALES Y FIDEICOMISOS NO EMPRESARIALES Y NO FINANCIEROS	29,556,824.00	0.00	29,556,824.00	5,367,040.45	5,259,524.45	24,189,783.55
2.1.1.2.61	SECRETARIA EJECUTIVA DEL SISTEMA ESTATAL ANTICORRUPCION	29,556,824.00	0.00	29,556,824.00	5,367,040.45	5,259,524.45	24,189,783.55
000	RAMO GENERAL	0.00	0.00	0.00	0.00	0.00	0.00
001	SECRETARIA EJECUTIVA DEL SISTEMA ESTATAL ANTICORRUPCION	29,556,824.00	0.00	29,556,824.00	5,367,040.45	5,259,524.45	24,189,783.55
TOTAL DEL EGRESO		29,556,824.00	0.00	29,556,824.00	5,367,040.45	5,259,524.45	24,189,783.55



 No
 HH

GOBIERNO (FEDERAL/ESTATAL/MUNICIPAL) DE SECRETARÍA EJECUTIVA DEL SISTEMA ESTATAL ANTICORRUPCIÓN

ESTADO ANALÍTICO DEL EJERCICIO DEL PRESUPUESTO DE EGRESOS
 CLASIFICACIÓN ADMINISTRATIVA
 Del 1 de Enero al 31 de Marzo de 2026
 (Cifras en Pesos)


Concepto	Egreso Aprobado (1)	Ampliaciones/ (Reducciones) (2)	Egreso Modificado (3=1+2)	Egreso Devengado (4)	Egreso Pagado (5)	Subejercicio (6=3-4)
PODER EJECUTIVO	0.00	0.00	0.00	0.00	0.00	0.00
PODER LEGISLATIVO	0.00	0.00	0.00	0.00	0.00	0.00
PODER JUDICIAL	0.00	0.00	0.00	0.00	0.00	0.00
ÓRGANOS AUTÓNOMOS	0.00	0.00	0.00	0.00	0.00	0.00
TOTAL DEL EGRESO	0.00	0.00	0.00	0.00	0.00	0.00


HH


ESTADO ANALÍTICO DEL EJERCICIO DEL PRESUPUESTO DE EGRESOS
 CLASIFICACIÓN ADMINISTRATIVA
 Del 1 de Enero al 31 de Marzo de 2026
 (Cifras en Pesos)

Concepto	Egreso Aprobado (1)	Ampliaciones/ (Reducciones) (2)	Egreso Modificado (3=1+2)	Egreso Devengado (4)	Egreso Pagado (5)	Subejercicio (6=3-4)
ENTIDADES PARAESTATALES Y FIDEICOMISOS NO EMPRESARIALES Y NO FINANCIEROS	29,556,824.00	0.00	29,556,824.00	5,367,040.45	5,259,524.45	24,189,783.55
INSTITUCIONES PÚBLICAS DE LA SEGURIDAD SOCIAL	0.00	0.00	0.00	0.00	0.00	0.00
ENTIDADES PARAESTATALES EMPRESARIALES NO FINANCIERAS CON PARTICIPACIÓN ESTATAL MAYORITARIA	0.00	0.00	0.00	0.00	0.00	0.00
FIDEICOMISOS EMPRESARIALES NO FINANCIEROS CON PARTICIPACIÓN ESTATAL MAYORITARIA	0.00	0.00	0.00	0.00	0.00	0.00
ENTIDADES PARAESTATALES EMPRESARIALES FINANCIERAS MONETARIAS CON PARTICIPACIÓN ESTATAL MAYORITARIA	0.00	0.00	0.00	0.00	0.00	0.00
ENTIDADES PARAESTATALES EMPRESARIALES FINANCIERAS NO MONETARIAS CON PARTICIPACIÓN ESTATAL MAYORITARIA	0.00	0.00	0.00	0.00	0.00	0.00
FIDEICOMISOS FINANCIEROS PÚBLICOS CON PARTICIPACIÓN ESTATAL MAYORITARIA	0.00	0.00	0.00	0.00	0.00	0.00
ENTIDADES PARAMUNICIPALES (EN SUS DIFERENTES CLASIFICACIONES)	0.00	0.00	0.00	0.00	0.00	0.00
TOTAL DEL EGRESO	29,556,824.00	0.00	29,556,824.00	5,367,040.45	5,259,524.45	24,189,783.55

Bajo protesta de decir verdad declaramos que los Estados Financieros y sus notas, son razonablemente correctos y son responsabilidad del emisor.


 GEORGINA CESÍN ANDRADE
 SECRETARÍA TÉCNICA DE SESEER EDO PUE


 HÉCTOR DE JESÚS HERNÁNDEZ DEL CARPIO
 DIRECTOR DE ADMINISTRACIÓN Y FINANZAS


 MARCO ANTONIO LAQUITZ TEQUEXTLE
 SUBDIRECTOR DE RECURSOS FINANCIEROS Y FACTOR HUMANO