

SECRETARÍA EJECUTIVA DEL SISTEMA ESTATAL ANTICORRUPCIÓN

ESTADO DE FLUJOS DE EFECTIVO
Del 1 de Enero al 30 de Junio de 2021 y 2020
(Cifras en pesos)

	2021	2020
FLUJOS DE EFECTIVO DE LAS ACTIVIDADES DE OPERACIÓN		
ORIGEN	7,897,791.38	23,077,893.05
IMPUESTOS	0.00	0.00
CUOTAS Y APORTACIONES DE SEGURIDAD SOCIAL	0.00	0.00
CONTRIBUCIONES DE MEJORAS	0.00	0.00
DERECHOS	0.00	0.00
PRODUCTOS	0.00	0.00
APROVECHAMIENTOS	0.00	0.00
INGRESOS POR VENTA DE BIENES Y PRESTACIÓN DE SERVICIOS	0.00	0.00
PART, APORT, CONV, INCENT. DERIV. D/COLAB. FISCAL, F. DIST. DE APORT	0.00	0.00
TRANSFERENCIAS, ASIGNACIONES, SUBSIDIOS Y SUBVENCIONES Y PENSIONES Y JUBILACIONES	7,897,791.38	23,077,893.05
OTROS ORÍGENES DE OPERACIÓN	0.00	0.00
APLICACIÓN	7,195,889.96	17,733,751.12
SERVICIOS PERSONALES	6,001,729.31	13,281,547.81
MATERIALES Y SUMINISTROS	120,050.95	601,441.78
SERVICIOS GENERALES	1,074,109.70	3,850,761.53
TRANSFERENCIAS INTERNAS Y ASIGNACIONES AL SECTOR PÚBLICO	0.00	0.00
TRANSFERENCIAS AL RESTO DEL SECTOR PÚBLICO	0.00	0.00
SUBSIDIOS Y SUBVENCIONES	0.00	0.00
AYUDAS SOCIALES	0.00	0.00
PENSIONES Y JUBILACIONES	0.00	0.00
TRANSFERENCIAS A FIDEICOMISOS, MANDATOS Y CONTRATOS ANÁLOGOS	0.00	0.00
TRANSFERENCIAS A LA SEGURIDAD SOCIAL	0.00	0.00
DONATIVOS	0.00	0.00
TRANSFERENCIAS AL EXTERIOR	0.00	0.00
PARTICIPACIONES	0.00	0.00
APORTACIONES	0.00	0.00
CONVENIOS	0.00	0.00
OTRAS APLICACIONES DE OPERACIÓN	0.00	0.00
FLUJOS NETOS DE EFECTIVO POR ACTIVIDADES DE OPERACIÓN	701,901.42	5,344,141.93

SECRETARÍA EJECUTIVA DEL SISTEMA ESTATAL ANTICORRUPCIÓN

ESTADO DE FLUJOS DE EFECTIVO
Del 1 de Enero al 30 de Junio de 2021 y 2020
(Cifras en pesos)


	2021	2020
	-----	-----
FLUJOS DE EFECTIVO DE LAS ACTIVIDADES DE INVERSIÓN		
ORIGEN	0.00	0.00
BIENES INMUEBLES, INFRAESTRUCTURA Y	0.00	0.00
CONSTRUCCIONES EN PROCESO		
BIENES MUEBLES	0.00	0.00
OTROS ORÍGENES DE INVERSIÓN	0.00	0.00
APLICACIÓN	0.00	4,462,184.66
BIENES INMUEBLES, INFRAESTRUCTURA Y	0.00	0.00
CONSTRUCCIONES EN PROCESO		
BIENES MUEBLES	0.00	4,091,080.72
OTRAS APLICACIONES DE INVERSIÓN	0.00	371,103.94
FLUJOS NETOS DE EFECTIVO POR	0.00	-4,462,184.66
ACTIVIDADES DE INVERSIÓN		
FLUJOS DE EFECTIVO DE LAS ACTIVIDADES DE FINANCIAMIENTO		
ORIGEN	1,299.26	5,137,529.08
ENDEUDAMIENTO NETO	0.00	0.00
INTERNO	0.00	0.00
EXTERNO	0.00	0.00
OTROS ORÍGENES DE FINANCIAMIENTO	1,299.26	5,137,529.08
APLICACIÓN	5,502,190.53	1,380.82
SERVICIOS DE LA DEUDA	0.00	0.00
INTERNO	0.00	0.00
EXTERNO	0.00	0.00
OTRAS APLICACIONES DE FINANCIAMIENTO	5,502,190.53	1,380.82
FLUJOS NETOS DE EFECTIVO POR	-5,500,891.27	5,136,148.26
ACTIVIDADES DE FINANCIAMIENTO		

SECRETARÍA EJECUTIVA DEL SISTEMA ESTATAL ANTICORRUPCIÓN

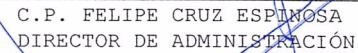
ESTADO DE FLUJOS DE EFECTIVO
 Del 1 de Enero al 30 de Junio de 2021 y 2020
 (Cifras en pesos)

	2021	2020
Incremento/Disminución Neta en el Efectivo y Equivalentes al Efectivo	-4,798,989.85	6,018,105.53
Efectivo y Equivalentes al Efectivo al Inicio del Ejercicio	6,018,105.53	0.00
Efectivo y Equivalentes al Efectivo al Final del Ejercicio	1,219,115.68	6,018,105.53


Bajo protesta de decir verdad declaramos que los Estados Financieros y sus notas, son razonablemente correctos y son responsabilidad del emisor.



MTRA. CLAUDETTE HANAN ZEHENNY
 SECRETARIA TÉCNICA



C.P. FELIPE CRUZ ESPINOSA
 DIRECTOR DE ADMINISTRACIÓN


 C.P. MIRIAM LORENZO ALONSO
 SUBDIRECTORA DE RECURSOS FINANCIEROS