

SECRETARÍA EJECUTIVA DEL SISTEMA ESTATAL ANTICORRUPCIÓN

ESTADO DE FLUJOS DE EFECTIVO
Del 1 de Enero al 31 de Marzo de 2024
(Cifras en pesos)

Concepto	2024	2023
FLUJOS DE EFECTIVO DE LAS ACTIVIDADES DE OPERACIÓN		
ORIGEN	4,736,700.56	24,908,909.73
IMPUESTOS	0.00	0.00
CUOTAS Y APORTACIONES DE SEGURIDAD SOCIAL	0.00	0.00
CONTRIBUCIONES DE MEJORAS	0.00	0.00
DERECHOS	0.00	0.00
PRODUCTOS	0.00	0.00
APROVECHAMIENTOS	0.00	0.00
INGRESOS POR VENTAS DE BIENES, PRESTACIÓN DE SERVICIOS Y OTROS INGRESOS	0.00	0.00
PARTICIPACIONES, APORTACIONES, CONVENIOS, INCENTIVOS DERIV. DE LA COLAB. FISCAL Y FONDOS DIST. DE APORT	0.00	0.00
TRANSFERENCIAS, ASIGNACIONES, SUBSIDIOS Y SUBVENCIONES, Y PENSIONES Y JUBILACIONES	4,736,700.56	24,908,909.73
OTROS ORÍGENES DE OPERACIÓN	0.00	0.00
APLICACIÓN	4,023,642.12	20,296,826.30
SERVICIOS PERSONALES	3,353,716.79	14,858,142.13
MATERIALES Y SUMINISTROS	86,984.80	631,650.71
SERVICIOS GENERALES	582,940.53	4,807,033.46
TRANSFERENCIAS INTERNAS Y ASIGNACIONES AL SECTOR PÚBLICO	0.00	0.00
TRANSFERENCIAS AL RESTO DEL SECTOR PÚBLICO	0.00	0.00
SUBSIDIOS Y SUBVENCIONES	0.00	0.00
AYUDAS SOCIALES	0.00	0.00
PENSIONES Y JUBILACIONES	0.00	0.00
TRANSFERENCIAS A FIDEICOMISOS, MANDATOS Y OTROS ANÁLOGOS	0.00	0.00
TRANSFERENCIAS A LA SEGURIDAD SOCIAL DONATIVOS	0.00	0.00
TRANSFERENCIAS AL EXTERIOR	0.00	0.00
PARTICIPACIONES	0.00	0.00
APORTACIONES	0.00	0.00
CONVENIOS	0.00	0.00
OTRAS APLICACIONES DE OPERACIÓN	0.00	0.00
FLUJOS NETOS DE EFECTIVO POR ACTIVIDADES DE OPERACIÓN	713,058.44	4,612,083.43

SECRETARÍA EJECUTIVA DEL SISTEMA ESTATAL ANTICORRUPCIÓN

ESTADO DE FLUJOS DE EFECTIVO
Del 1 de Enero al 31 de Marzo de 2024
(Cifras en pesos)

Concepto	2024	2023
FLUJOS DE EFECTIVO DE LAS ACTIVIDADES DE INVERSIÓN		
ORIGEN		
BIENES INMUEBLES, INFRAESTRUCTURA Y CONSTRUCCIONES EN PROCESO	0.00	0.00
BIENES MUEBLES	0.00	0.00
OTROS ORÍGENES DE INVERSIÓN	0.00	0.00
APLICACIÓN	967,984.00	0.00
BIENES INMUEBLES, INFRAESTRUCTURA Y CONSTRUCCIONES EN PROCESO	0.00	0.00
BIENES MUEBLES	967,984.00	0.00
OTRAS APLICACIONES DE INVERSIÓN	0.00	0.00
FLUJOS NETOS DE EFECTIVO POR ACTIVIDADES DE INVERSIÓN	-967,984.00	0.00
FLUJOS DE EFECTIVO DE LAS ACTIVIDADES DE FINANCIAMIENTO		
ORIGEN		
ENDEUDAMIENTO NETO	5,291.96	436,121.65
INTERNO	0.00	0.00
EXTERNO	0.00	0.00
OTROS ORÍGENES DE FINANCIAMIENTO	5,291.96	436,121.65
APLICACIÓN	3,937,407.25	5,636,054.86
SERVICIOS DE LA DEUDA	0.00	0.00
INTERNO	0.00	0.00
EXTERNO	0.00	0.00
OTRAS APLICACIONES DE FINANCIAMIENTO	3,937,407.25	5,636,054.86
FLUJOS NETOS DE EFECTIVO POR ACTIVIDADES DE FINANCIAMIENTO	-3,932,115.29	-5,199,933.21


dep *fen*

SECRETARÍA EJECUTIVA DEL SISTEMA ESTATAL ANTICORRUPCIÓN

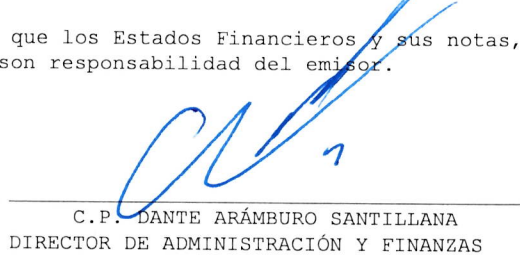
ESTADO DE FLUJOS DE EFECTIVO
 Del 1 de Enero al 31 de Marzo de 2024
 (Cifras en pesos)

Concepto	2024	2023
Incremento/Disminución Neta en el Efectivo y Equivalentes al Efectivo	-4,187,040.85	-587,849.78
Efectivo y Equivalentes al Efectivo al Inicio del Ejercicio	5,101,597.13	5,689,446.91
Efectivo y Equivalentes al Efectivo al Final del Ejercicio	914,556.28	5,101,597.13

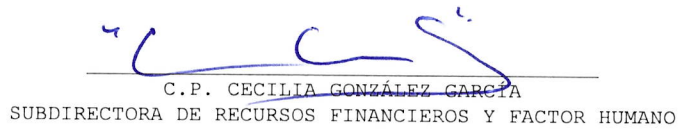
Bajo protesta de decir verdad declaramos que los Estados Financieros y sus notas, son razonablemente correctos y son responsabilidad del emisor.



 LIC. JANETH BUSTAMANTE ABDALA
 ENCARG. DESP. SEC. T.E.C. SESEA EDO. PUE



 C.P. DANTE ARÁMBURO SANTILLANA
 DIRECTOR DE ADMINISTRACIÓN Y FINANZAS



 C.P. CECILIA GONZÁLEZ GARCÍA
 SUBDIRECTORA DE RECURSOS FINANCIEROS Y FACTOR HUMANO